

# 促进中亚区域经济合作(CAREC)中的 跨境贸易

格兰哈姆·沃克先生  
项目组长/贸促专家

中期研讨会---哈萨克斯坦 阿拉木图

26-27 July 2016

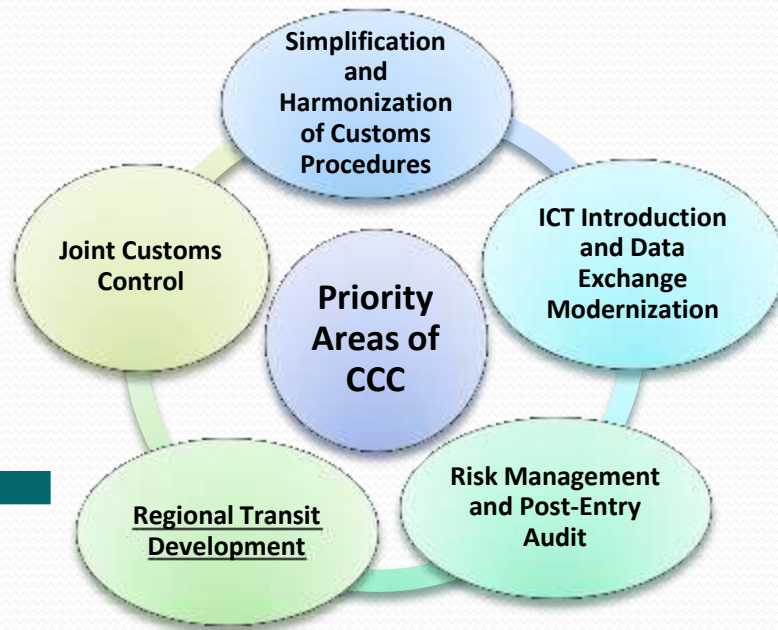


# 技术援助的合理性和战略框架

- 2020年CAREC的战略框架重点：
  - 扩大贸易：增加贸易额：
    - 通过交通连接、促进过境货物及人员流动、贸易开放和能源贸易。
  - 完善竞争性：
    - 通过交通连接、经济走廊发展和能源行业合作。

# 技术援助的目的

- 为消除经CAREC走廊过境海关相关的障碍提供建议
- 开发一套区域跨境关税担保机制（RTGM）促进CAREC成员国之间的区域内贸易



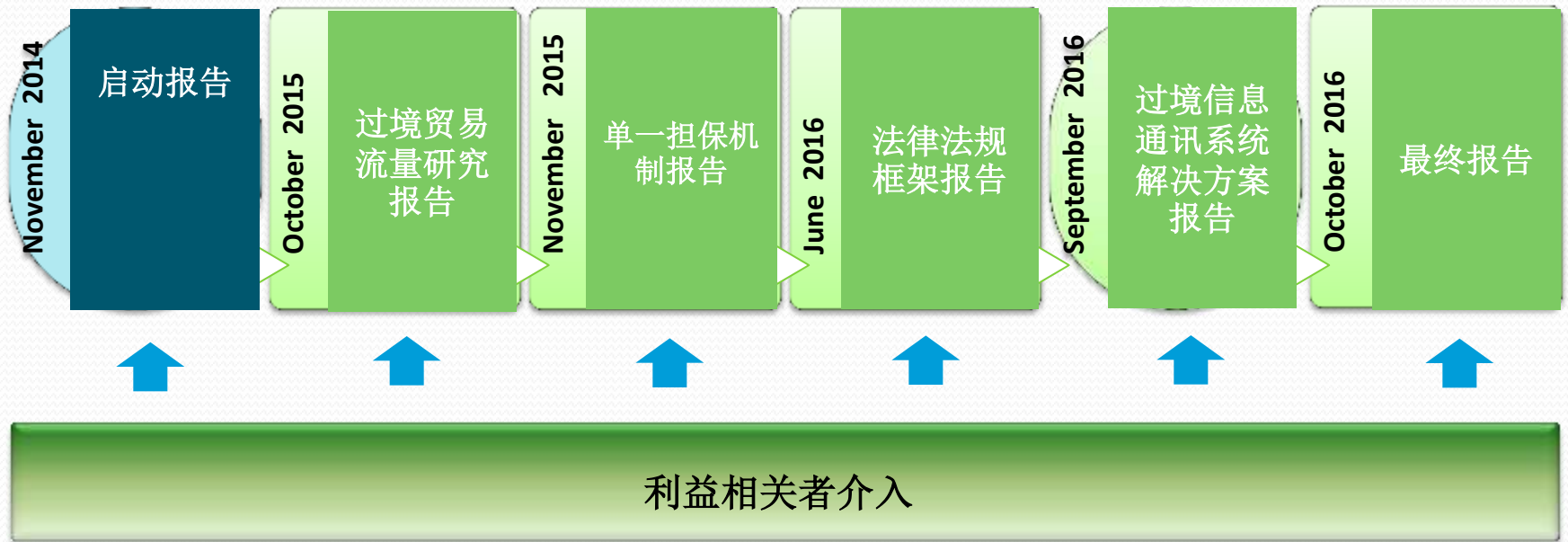
亚洲开发银行技援项目编号：  
TA-8586:促进中亚区域经济合作  
(CAREC)中的跨境贸易

# 技术援助的目的

- 技术援助的具体目的：
  - 识别CAREC主要贸易走廊及其过境运作特点；
  - 识别现行过境系统中的主要障碍；
  - 为开发一套区域跨境关税担保机制（RTGM）提供解决方案；
  - 识别建立区域跨境关税担保机制（RTGM）的法律和规范要求；
  - 推荐一套支持RTGM的信息通讯系统（ICT）；
  - 识别一条适合试点的走廊测试所推荐的过境制度。

# Summary of Deliverables and Program

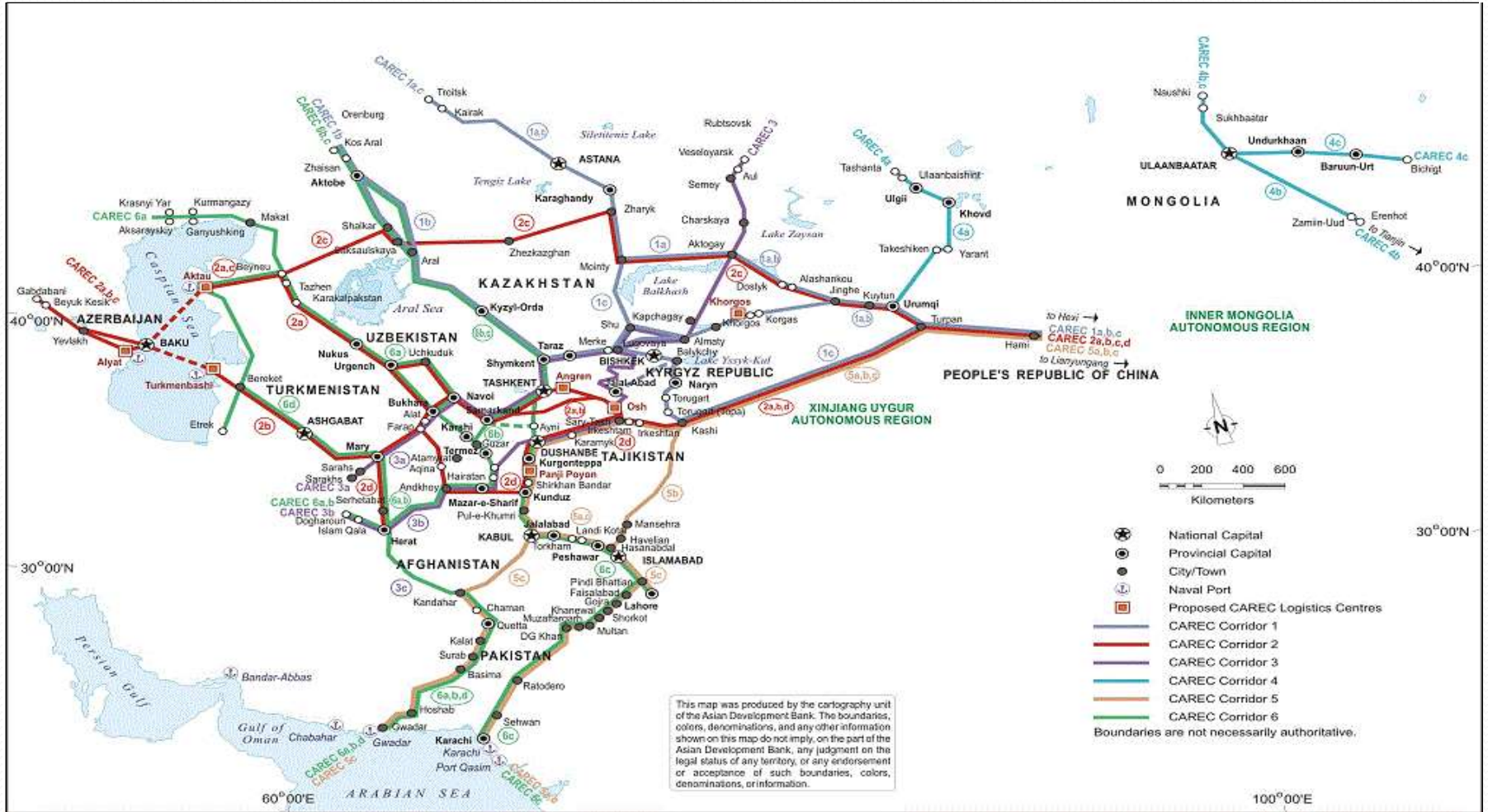
## 要提交的材料汇总及时间进程



# Pilot Corridors

## 试点走廊

# 六条CARREC走廊

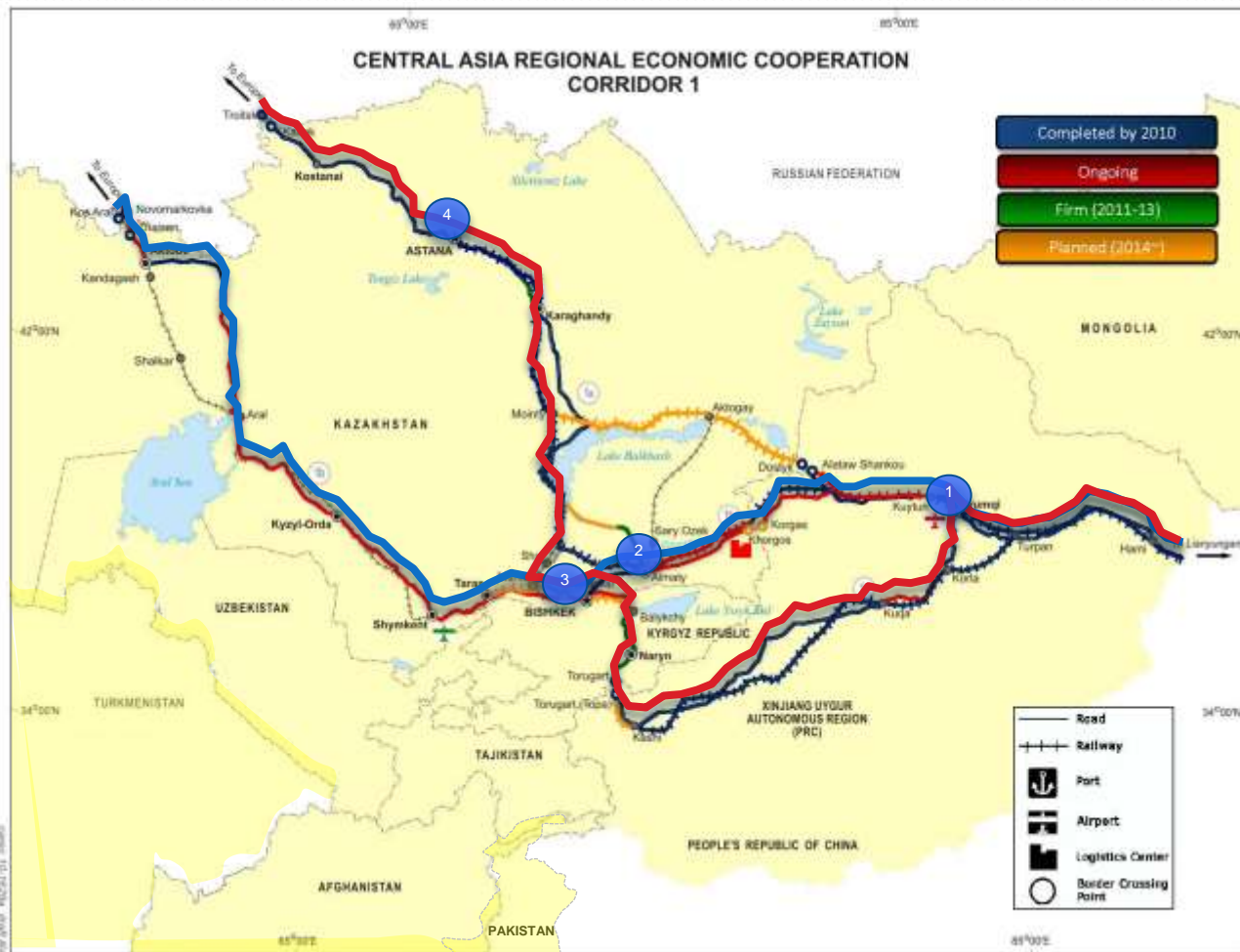


# 走廊1 BCPS



- 1 Alashankou (PRC) – Dostyk (KAZ)
- 2 Kairak (KAZ) – Troitsk (RUS)
- 3 Khorgos (PRC) – Khorgos (KAZ)
- 4 Zhaisan (KAZ) – Kos Aral (RUS)
- 5 Torugart (PRC) – Torugart (KGZ)
- 6 Merke (KAZ) – Chaldiver (KGZ)

# 重要走廊1b和1c及人口密集中心



走廊: 1b

走廊: 1c

1 乌鲁木齐

2 阿拉木图

3 比什凯克

4 阿斯塔纳

Table 1: CAREC Corridor 1: Sub-Corridors

CAREC 1b		CAREC 1c	
Country	Route	Country	Route
PRC	Hami/Hexi	PRC	Hami/Hexi
	Turpan		Turpan
	Urumqi		Kashi
	Kuytun		Torugart (Topa) Road BCP
	Jinghe	KGZ	Torugart (Road) BCP
	Khorgos (Road) BCP		Naryn
KAZ	Korgas (Road) BCP		Balykchy
	Almaty		Kochkor (extension)
	Merke BCP		Jalal-Abad (extension)
	Taraz		Bishkek
	Shymkent		Chaldiver (Rail) BCP
	Kyzyl-Orda	KAZ	Merke (Rail) BCP
	Aktobe		Shu
	Zhaisan (Rail and Road) BCP		Mointy
RUS	Sagarchin (Road) BCP		Karagande
	Novomarkovka		Astana
	Kos Aral (Rail)		Kostanai
			Kairak (Rail and Road) BCP
		RUS	Troisk (Rail and Road) BCP

Source: CAREC. Transport and Trade Facilitation Strategy 2020. Endorsed 23/24 October 2013

# 选择的合理性

- 交通密度
- 贸易额
- 贸易货值
- 经济重要性

# Traffic Density

## 交通密度

# 延CAREC走廊道路运输的道路交通密度 (AADT)



# Value and Volume of Trade

## 贸易额和贸易量

# 2014年CAREC成员国间区域内贸易额（千美元）

To \ From	AFG	AZB	PRC	KAZ	KGZ	MON	PAK	TAJ	TKM	UZB
AFG		0	20277	0	0	0	198352	0	0	0
AZB	200,336		33,832	46,744	12,761	529	29	13,763	39,853	10,712
PRC	393,597	645,260		12,719,176	5,075,346	2,449,592	13,248,879	1,869,364	1,137,644	2,613,355
KAZ	333,539	220,026	9,815,017		670,671	62,768	505,36	5052	159,011	1,126,615
KGZ	12,281	4211	38,955	382453		4365	2455	50,535	5,052	159,011
MON	0	0	5,070,107	4,856	282		0	0	46	489
PAK	1,879,143	27,656	2,252,900	6,652	771	280		10,287	2,420	3,460
TAJ*	NA	188	47,691	72,081	3460	19	394		NA	NA
TKM*	NA	NA	9,516,158	121,245	1682	0	15780	NA		NA
UZB*	NA	23,512	1,597,121	1,017,978	97610	5415	685	NA	NA	

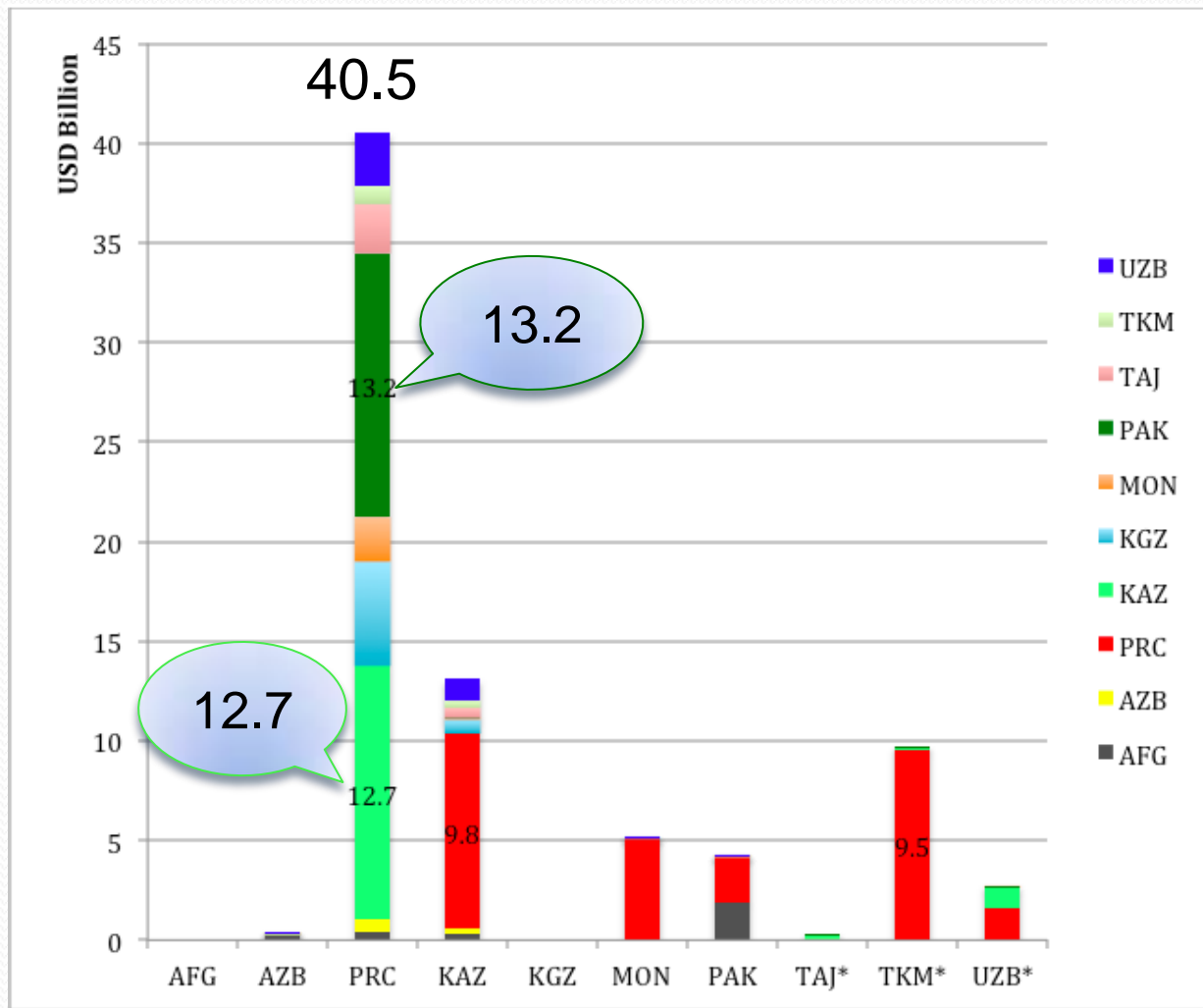
Source: ITC calculations based on UN COMTRADE statistics

NA=No data Available

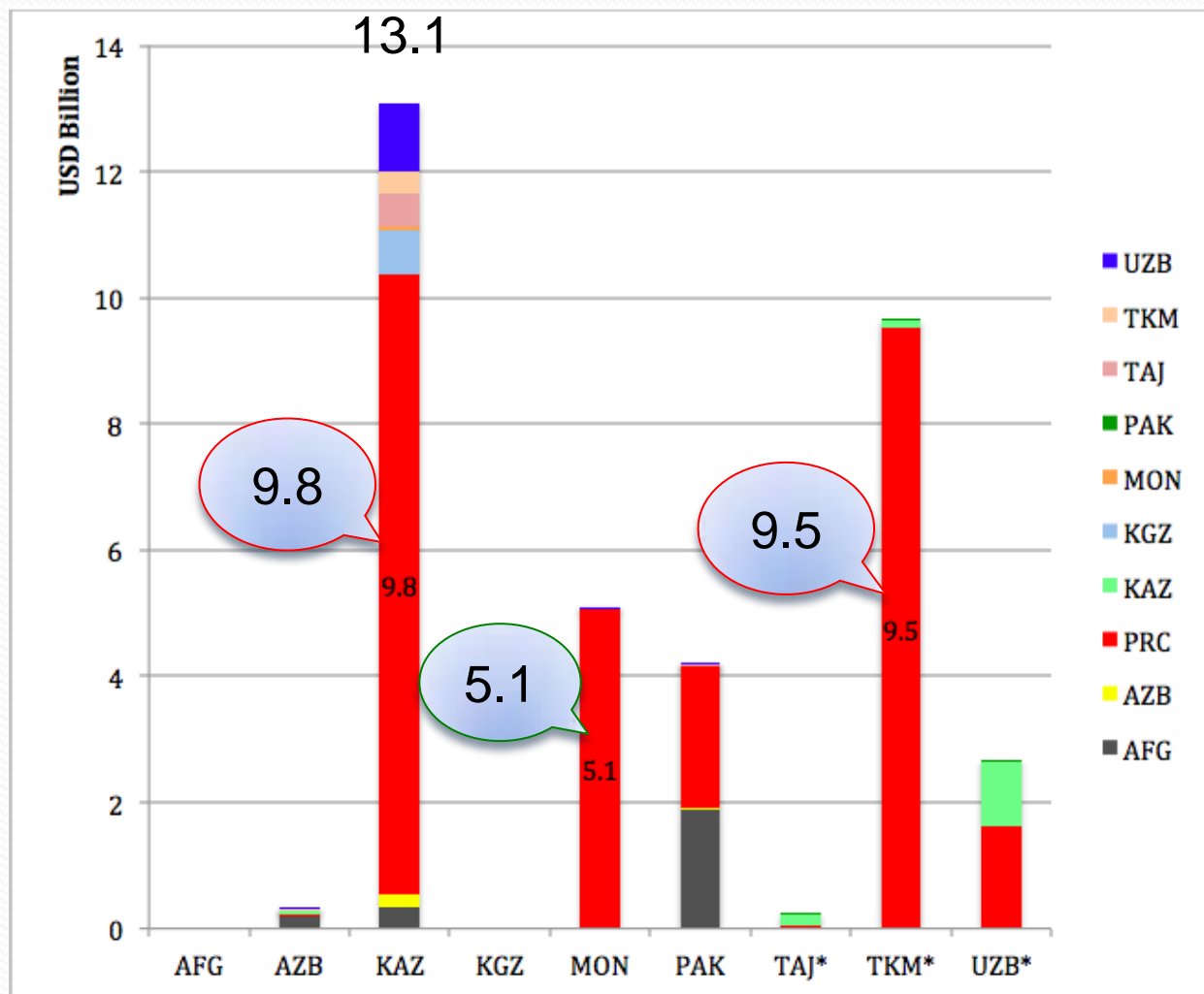
\* = Partner provided (Mirror) data

† = No data available for Afghanistan and the Kyrgyz Republic, 2014. Therefore 2013 data is used. (In matrix only)

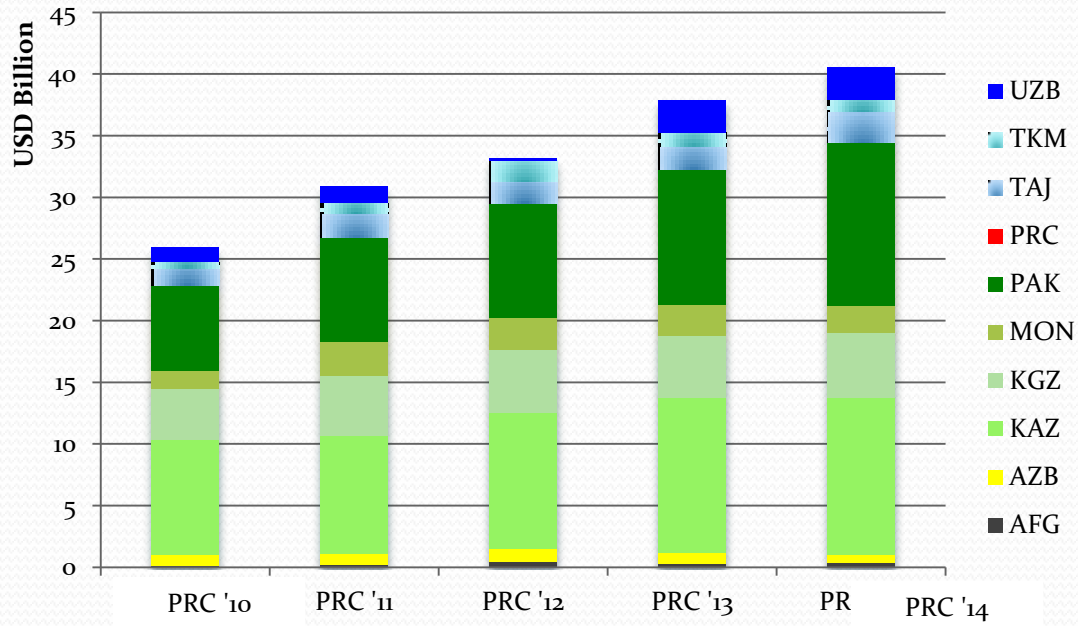
# 2014年CAREC成员国间区域内贸易额（十亿美元） --- 包含中国



# 2014年CAREC成员国间区域内贸易额（十亿美元） --- 不包含中国



# 2013年从中国出口到CAREC国家的出口额（十亿美元）



# 2013年CAREC成员国间区域内贸易量（吨）

To \ From	AFG	AZB	PRC	KAZ	KGZ	MON	PAK	TAJ	TKM	UZB
AFG	-	0	NA	NA	0	0	0	0	0	0
AZB	192,511	-	84,583	45,737	15,872	187	27	15,591	40,416	12,253
PRC	35,545	32,953	-	4,311,380	242,958	181,176	337,032	92,544	122,101	278,967
KAZ	490,216	1,052,034	19,642,477	-	1,626,259	4391	6,706	1,188,991	168,663	1,448,827
KGZ	14,909	1,862	141,019	165,864	-	2,377	750	201,430	12,448	602,400
MON	0	64	26,594,643	29	139	-	0	0	184	657
PAK	5,815,344	92,625	1,638,307	5,985	62	20	-	13,657	1,156	406
TAJ*	0	22	39,214	232,451	1,120	23	210	-	NA	NA
TKM	0	73,728	17,709,768	1,003,252	1,250	0	5,866	NA	-	NA
UZB	0	2,800	2,429,351	2,174,111	129,733	16,259	1,538	NA	NA	-

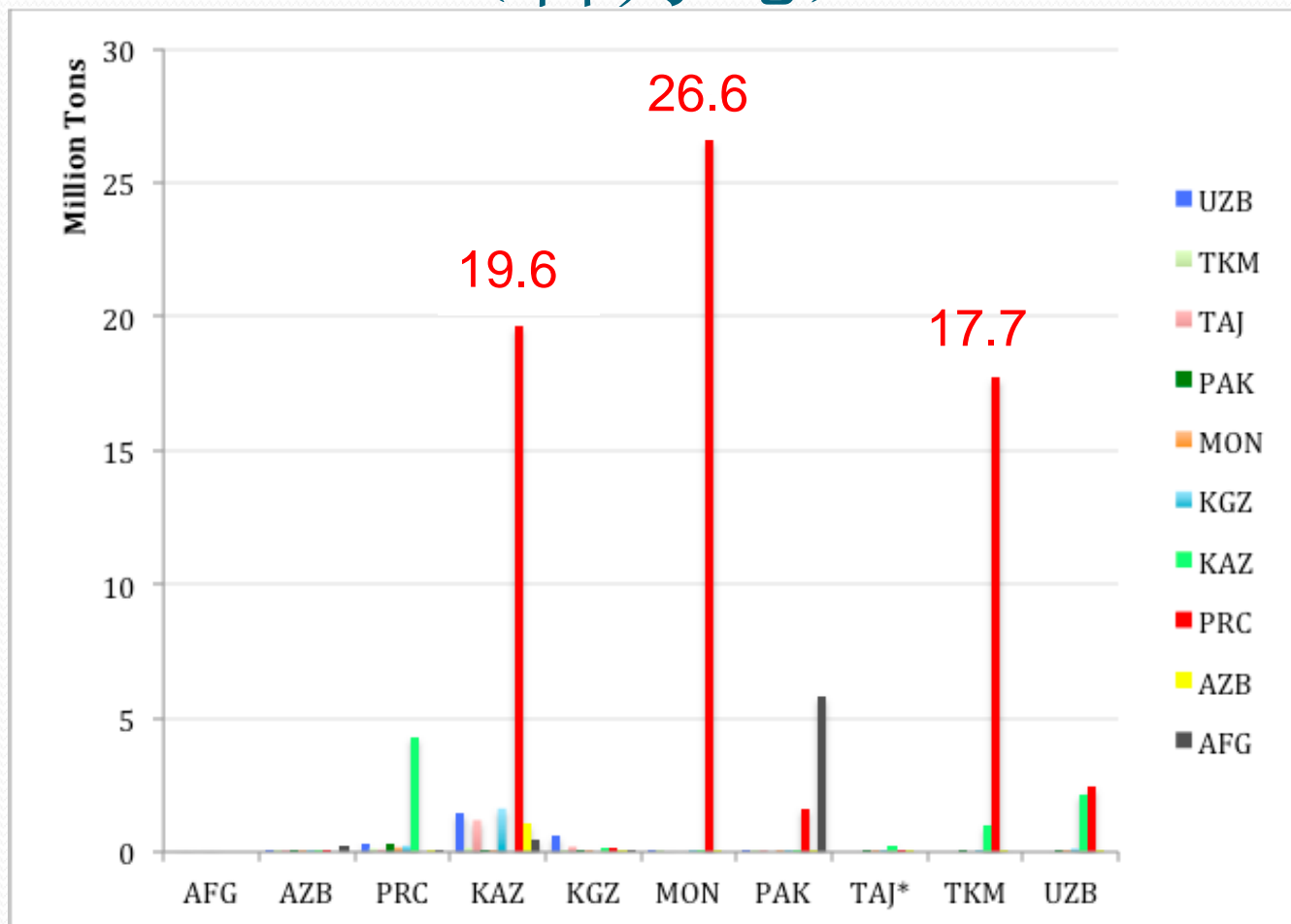
Source: ITC calculations based on UN COMTRADE statistics.

† = Representative sample of quantities obtained from top 3-5 most valuable bilaterally exported goods for each country. Equating to at least 66.67% of total bilateral exports.

NA=No data Available

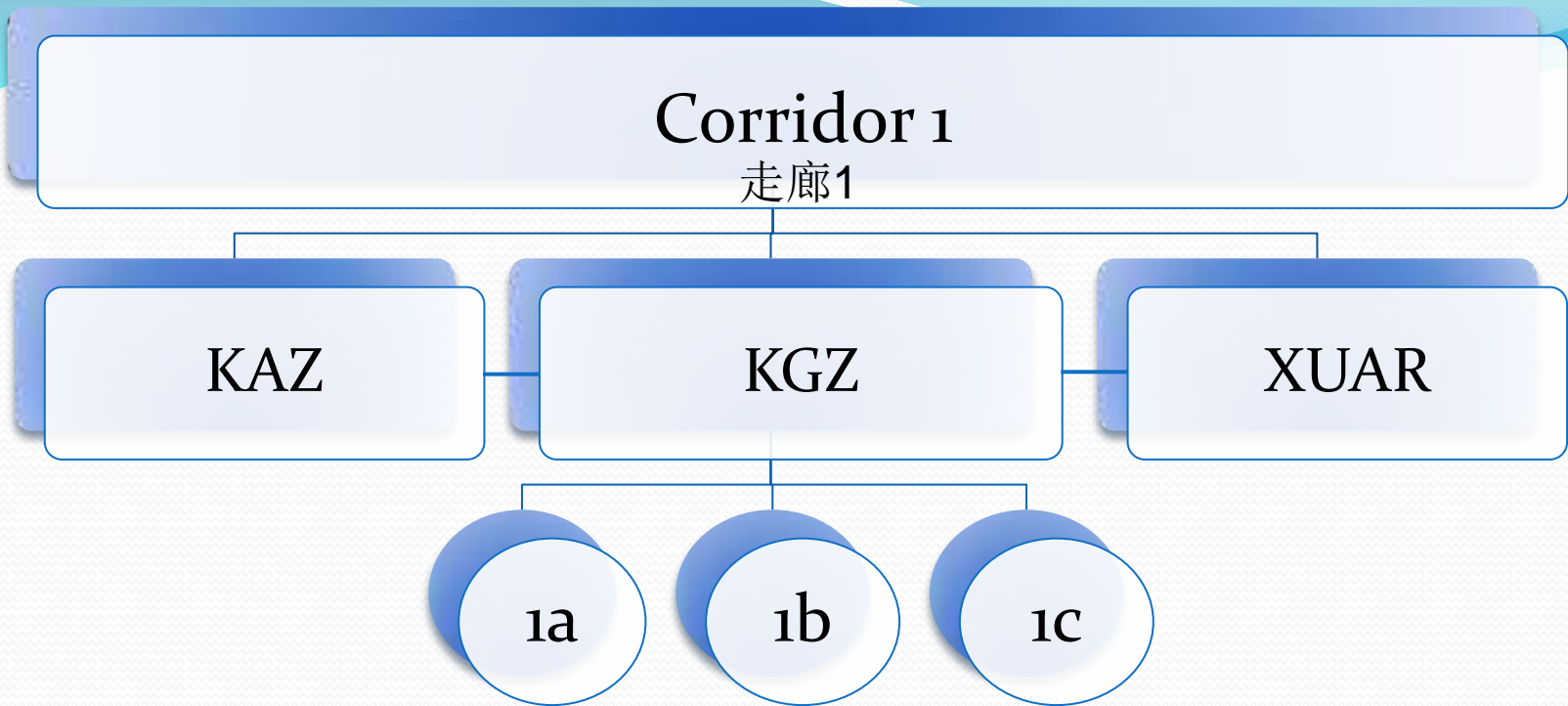
\* = Partner provided (Mirror) data

# 2013年CAREC成员国间区域内贸易量 (百万吨)



# Economic Importance and Growth

经济重要性和经济增长



- 大多数**CAREC**战略走廊连接新疆与哈萨克斯坦与吉尔吉斯斯坦
- 2013年新疆与哈萨克斯坦之间的贸易额为\$22.81 bn
- 占中国新疆贸易总额的**51%**
- **1b**和**1c**经过人口密集中心，如乌鲁木齐、阿拉木图、比什凯克和阿斯塔纳

CHINA GDP ANNUAL GROWTH RATE

### 中国GDP年增长率



SOURCE: WWW.TRADINGECONOMICS.COM | NATIONAL BUREAU OF STATISTICS OF CHINA

KAZAKHSTAN GDP ANNUAL GROWTH RATE

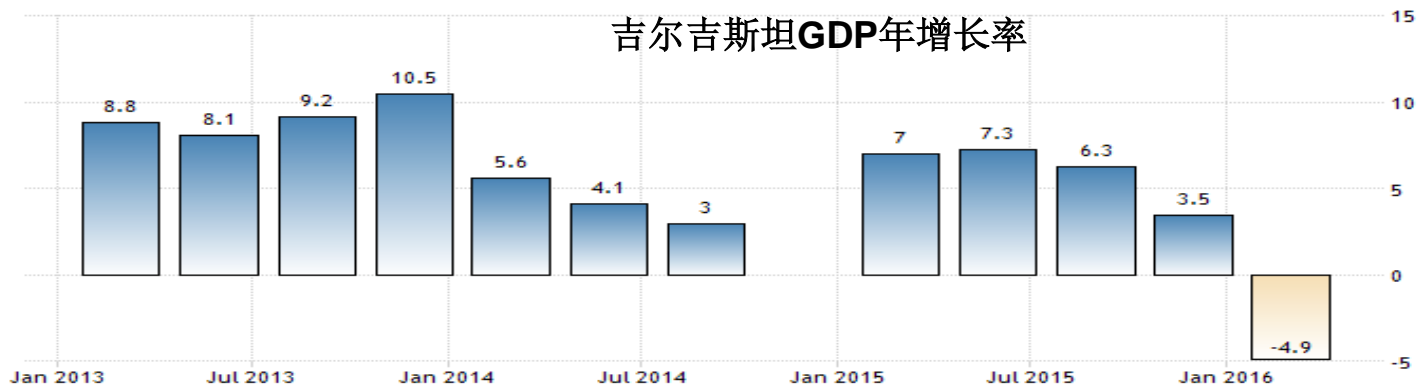
### 哈萨克斯坦GDP年增长率



SOURCE: WWW.TRADINGECONOMICS.COM | AGENCY OF STATISTICS OF THE REPUBLIC OF KAZAKHSTAN

KYRGYZSTAN GDP ANNUAL GROWTH RATE

### 吉尔吉斯斯坦GDP年增长率



SOURCE: WWW.TRADINGECONOMICS.COM | NATIONAL STATISTICAL COMMITTEE OF KYRGYZ REPUBLIC

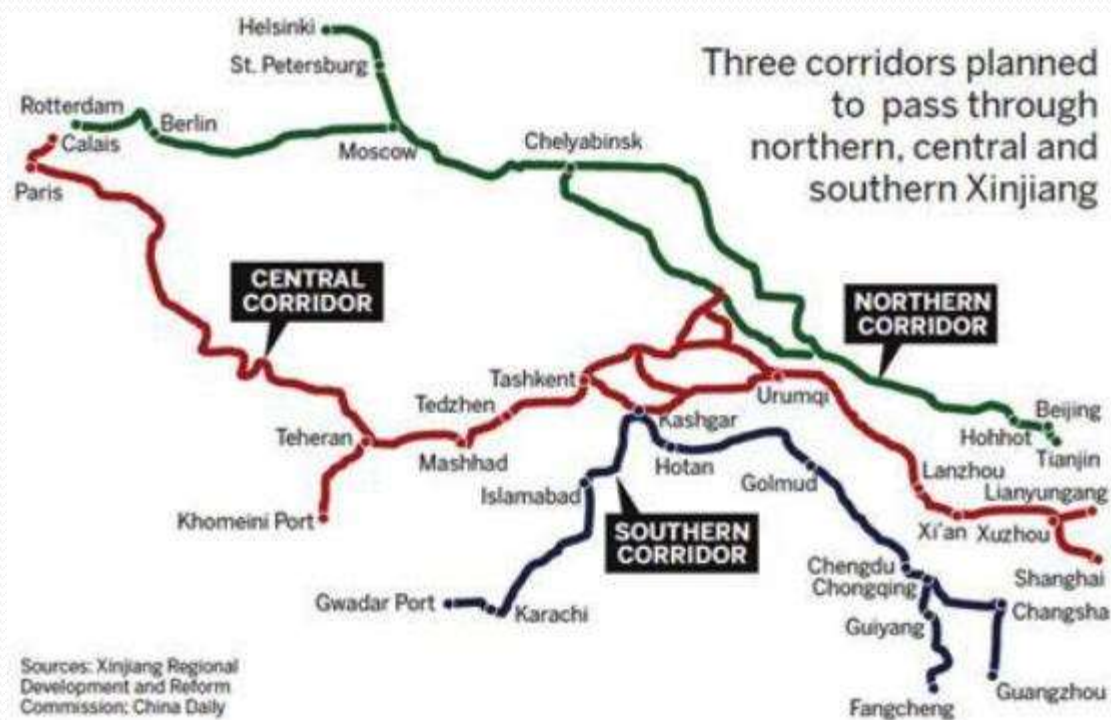


# 未来展望

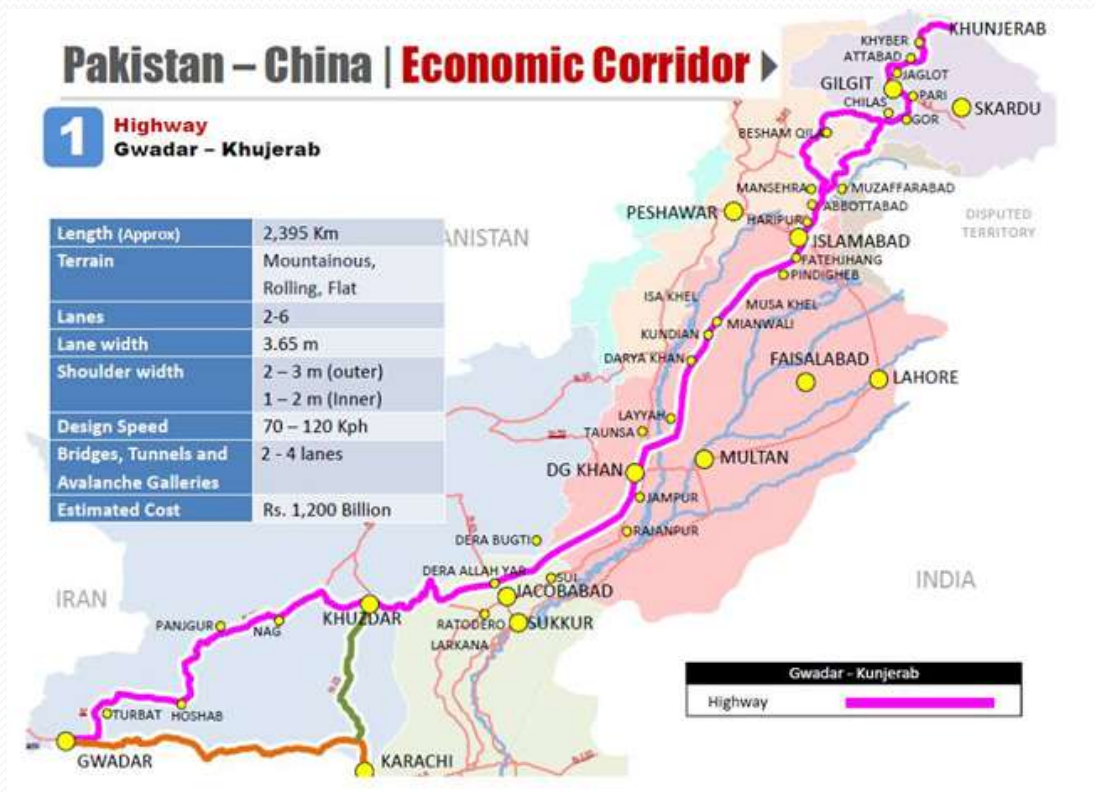
- “一带一路”
- 中巴经济走廊
- 丝绸之路

规划有三条走廊

从南疆、北疆、中部新疆经过



# 中-巴经济走廊



# 中国提出的新丝绸之路



Source: Xinhua News Agency

— Silk Road Economic Belt

— CHINA-PAKISTAN ECONOMIC CORRIDOR

Source: Xinhua

Credits: James McBride, Julia Ro

FOREIGN  
RELATIONS



非常感谢您的听讲！