



СЕКТОР ТОРГОВЛИ ЦАРЭС
ОТЧЕТ О ПРОДЕЛАННОЙ РАБОТЕ И
ПЛАН МЕРОПРИЯТИЙ
АПРЕЛЬ 2024 - МАЙ 2025

Справочный документ

Программа Центральноазиатского регионального экономического сотрудничества
Июнь 2025 года, Бишкек

ОТЧЕТ О ПРОДЕЛАННОЙ РАБОТЕ И ПЛАН МЕРОПРИЯТИЙ В СЕКТОРЕ ТОРГОВЛИ ЦАРЭС (2024–2025 ГОДЫ)

КРАТКИЙ ОБЗОР

1. В данном отчете описывается прогресс, достигнутый в период с апреля 2024 года по май 2025 года в рамках [Интегрированной программы ЦАРЭС в области торговли \(ИПТЦ\) до 2030 года и Скользящего стратегического плана действий \(ССПД\)](#) при поддержке проектов технической помощи (ТП) АБР.¹ С апреля 2024 года по май 2025 года в секторе торговли ЦАРЭС было проведено, по меньшей мере, 17 региональных и субрегиональных диалогов по вопросам политики и мероприятий по обмену знаниями, а также 4 мероприятия по укреплению потенциала на национальном уровне. Основными итогами работы в секторе торговли в период с 2025 по 2027 год являются начало Партнерства ЦАРЭС по вопросам торговли, климата и инноваций и включение результатов среднесрочного обзора ИПТЦ до 2030 года в Скользящий стратегический план действий на 2025-2027 годы.

2. Страны ЦАРЭС выполнили свои обязательства по созданию многосторонней торговой системы, основанной на правилах, почти полностью выполнив Соглашение ВТО по упрощению процедур торговли и продвинувшись по пути вступления в ВТО трех оставшихся стран – Азербайджана, Туркменистана и Узбекистана. Страны-члены также продолжили модернизацию системы управления границами на таможене с помощью усовершенствованных систем управления рисками и схем уполномоченных экономических операторов. По результатам исследований были подготовлены практические рекомендации по таможенной инфраструктуре и использованию технологий, включая оценку проекта «Модернизация пограничных служб на региональном уровне» в 4 странах и публикацию о содействии транзитной торговле. Для облегчения регионального транзита на таможене в пилотном режиме была опробована система ЦАРЭС «Усовершенствованная транзитная система и общий обмен информацией» (УТСЦ/ООИ), а прототип программного обеспечения системы учитывает требования пользователей. Кроме того, цифровым преобразованиям в таможенной службе также способствует партнерство с Таможенной службой Кореи. Три страны (Азербайджан, Пакистан и Узбекистан) подключились (при этом четыре страны-члена ЦАРЭС в тестовом режиме) к ePhyto Solution (электронный фитосанитарный сертификат) – глобальной платформе для их электронного обмена, способствующей безопасной торговле растениями и продукцией растительного происхождения.

3. Расширились знания и возможности для цифровой трансформации, необходимой для диверсификации экономики. В сентябре 2024 года страны-члены ЦАРЭС приняли участие в выставке Global Digital Trade Expo (Всемирной выставке цифровой торговли) и обсудили вопросы [трансформации цифровой торговли и электронной коммерции на основе искусственного интеллекта](#). Предложение по разработке и тестированию электронного обмена сертификатами соответствия в пилотном режиме, вызвало интерес со стороны Кыргызской Республики, Узбекистана и Таджикистана к участию в пилотном проекте.

¹ А именно, [ТП 9712-REG](#): Выполнение интегрированной повестки в области торговли в рамках Программы ЦАРЭС; [ТП 9824-REG](#): Модернизация таможни для улучшения обслуживания клиентов в странах ЦАРЭС; [ТП 9832-REG](#): Партнерство с частным сектором для достижения устойчивых результатов по содействию торговле в рамках Программы ЦАРЭС; и [ТП 6558-REG](#): Укрепление знаний и потенциала для разработки и реализации соглашений о свободной торговле с участием стран ЦАРЭС. Три ТП (ТП 9712, ТП 9824 и ТП 9832) были завершены в 2024 году, а ТП 6558 будет завершена в августе 2025 года.

4. В ноябре 2024 года в Баку параллельно с COP29 было подписано Соглашение о партнерстве ЦАРЭС по вопросам торговли, климата и инноваций с целью проведения мер на региональном уровне и выработки инновационных решений по вопросам изменения климата и торговли. В мае 2025 года был организован круглый стол для практической реализации партнерства и его приоритетных инициатив, включая инновационные решения, механизмы финансирования и меры по повышению роли торговли и цифровизации в решении проблем изменения климата.

5. В 2024 году в ходе консультаций с Министерствами торговли и экономики, отраслевыми структурами и аналитическими центрами стран-членов ЦАРЭС была утверждена концепция Центральноазиатского регионального партнерства по содействию торговле и инвестициям (CARTIF). Рабочий план и приоритетные протоколы, а также текст документа о Партнерстве CARTIF будут обсуждаться на семинаре в июне 2025 года.

6. **Торговля и эффективность коридоров.** В 2024 году экономический рост в странах ЦАРЭС без учета КНР составил, в среднем, 4,1%, что значительно выше по сравнению с 2,6% в предыдущем году, и, по прогнозам, останется на уровне 4% в 2025 году. Объемы экспорта товаров из стран ЦАРЭС без учета КНР в 2023 году снизились незначительно, в среднем на -1,7%, а объемы импорта товаров выросли всего на 2,7%. Объемы торговли между странами ЦАРЭС без учета КНР составили 6,2% от общего объема торговли в 2024 году, хотя эта доля постоянно увеличивалась с 2017 года, когда она составляла 4,7%, и достигла 6,9% в 2023 году (Приложение 1). «Измерение и мониторинг эффективности коридоров» (ИМЭК) ЦАРЭС по-прежнему предоставляет показатели упрощения процедур торговли на уровне стран и коридоров (Приложение 2).

Компонент 1: Расширение торговли за счет улучшения доступа к рынкам

7. **Активизация усилий по вступлению во Всемирную торговую организацию (ВТО) среди оставшихся стран-членов ЦАРЭС.** В Туркменистане при поддержке АБР в сотрудничестве с Отделом по присоединению Секретариата ВТО завершается утверждение правительством своего Меморандума о режиме внешней торговли, который будет разослан странам-членам ВТО. Азербайджан ускоряет переговоры в рамках подготовки к 17-му заседанию Рабочей группы в 2025 году. Правительство Узбекистана на 9-м заседании рабочей группы по присоединению в 2024 году подтвердило свое намерение ускорить переговоры и завершить процесс к 2026 году.² С 3 по 5 июня в Алматы прошел [2-ой Центральноазиатский форум по торговой политике](#) на тему «Экономическая интеграция посредством вступления и членства в ВТО». В мероприятии, организованном совместно Секретариатом ВТО, Программой ЦАРЭС АБР, Международным торговым центром и Правительством Казахстана, приняли участие высокопоставленные государственные чиновники, ответственные за вопросы, связанные с ВТО, из Азербайджана, Казахстана, Кыргызской Республики, Таджикистана, Туркменистана и Узбекистана. Целью мероприятия было содействие интеграции Центральной Азии в многостороннюю торговую систему путем вступления в ВТО, а также обмен опытом и уроками, полученными в процессе и после присоединения к ВТО, что позволило расширить знания участников о последствиях членства в ВТО в области политики.

² Информационный бюллетень о присоединении к ВТО, выпуск № 115, январь 2025 г. <https://mailchi.mp/wto/wto-accessions-newsletter-n-115-january-2025-19873265>.

8. **Дальнейшее выполнение обязательств перед ВТО.** Обязательства по Соглашению об упрощении процедур торговли ВТО полностью выполнены пятью из семи стран-членов ВТО (КНР, Грузией, Казахстаном, Кыргызской Республикой, Таджикистаном), и почти полностью - Монголией (на 95,8%) и Пакистаном (на 97,5%).³

9. **Модернизация процессов торговли и пограничных процедур.** Таможенным органам была оказана помощь во внедрении современных систем управления рисками и разработке национальных программ уполномоченных экономических операторов (УЭО) в рамках национальных семинаров, проведенных в [Монголии](#) 29-30 апреля 2024 года и в [Казахстане](#) 13-14 августа 2024 года. В них приняли участие представители таможенных органов, партнеров по развитию и частного сектора, а докладчики из Таможенной службы Кореи, Главного таможенного управления КНР и Таможенного бюро Филиппин поделились своими знаниями о процессах авторизации и подтверждения УЭО, комплексном управлении рисками и переговорах о взаимном признании.

10. Оценка текущих проектов по Региональному усовершенствованию пограничных служб (РУПС) в четырех странах выявила передовой опыт и полученные уроки, в частности, в области интегрированного управления границами, совместного управления границами и внедрения системы «единого окна», и была представлена в ходе технической сессии АБР 25 февраля 2025 года. По результатам [исследования](#) «Содействие транзитной торговле в Азербайджане, Казахстане и Узбекистане» были определены основные институциональные, нормативные, процедурные и/или инфраструктурные барьеры, препятствующие транзитной торговле в трех странах, и рекомендованы пути устранения или снижения этих барьеров. Подчеркивая необходимость укрепления сотрудничества, в исследовании рекомендуются цифровые решения, такие как электронные таможенные системы, модернизация пограничных пунктов пропуска и назначение национальных координаторов по вопросам транзита.

11. **Содействие региональному таможенному транзиту через ЦАРЭС с помощью усовершенствованной транзитной системы и общего обмена информацией (УТСЦ/ООИ).** УТСЦ/ООИ направлена на создание региональной гармонизированной электронной системы для мониторинга за перемещением товаров, следующих транзитом через страны-члены ЦАРЭС. Меморандум о взаимопонимании, подписанный Азербайджаном, Грузией и Узбекистаном, свидетельствует об их твердом намерении содействовать развитию торговли и транзита. С момента подписания Меморандума о взаимопонимании АБР организовал страновые консультации в шести странах, включая Пакистан и Таджикистан в феврале 2025 года, и пять заседаний технических рабочих групп, включая [4-е заседание технической рабочей группы в апреле 2024 года](#) и [5-е заседание технической рабочей группы в марте 2025 года](#). АБР сотрудничал с тремя странами-участницами в процессе тестирования, после разработки цифровой системы УТСЦ/ООИ, проведения тренингов по использованию системы и тестирования виртуальных сценариев транзита. В ходе правового обзора была определена нормативно-правовая база, необходимая для приведения в соответствие с требованиями к реализации, а программное обеспечение прототипа системы в настоящее время совершенствуется с учетом новых потребностей пользователей.

12. **Партнерства для повышения таможенного потенциала стран-членов ЦАРЭС.** Соглашение о партнерстве, подписанное в 2023 году с Таможенной службой Кореи (ТСК),

³ База данных Соглашения об упрощении процедур торговли ВТО.
<https://www.tfadatabase.org/en/implementation/progress-by-member>.

предусматривает поддержку цифровой трансформации таможенных органов, платформ «бизнес - таможня» и программ УЭО. АБР и ТСК совместно провели [Региональный семинар по трансграничной цифровой торговле](#) в ноябре 2024 года в Сеуле. На семинаре подчеркивалась важность безбумажной торговли и трансграничного признания электронных данных и документов, а также приведения процедур в соответствие с региональными соглашениями, такими как *Рамочное соглашение Организации Объединенных Наций о содействии трансграничной безбумажной торговле в Азиатско-Тихоокеанском регионе*.

13. **Принятие электронных фитосанитарных сертификатов.** Азербайджан вместе с Пакистаном и Узбекистаном успешно интегрирует и обменивается электронными фитосанитарными сертификатами в рамках [ePhyto Solution](#), в то время как другие члены (КНР, Грузия, Казахстан и Кыргызская Республика) уже проходят стадию тестирования. ePhyto позволил экспортерам фруктов из Узбекистана сэкономить \$0,18 на метрической тонне груза,⁴ и эта экономия многократно возрастет после распространения данной инициативы. На [вебинаре по ePhyto Solution для поддержки цифровизации экспортно-импортных процедур в Азербайджане и Грузии](#), состоявшемся 30 июля 2024 года, были представлены идеи и технические рекомендации для ускорения их участия в платформе. Грузия провела анализ бизнес-процессов для перехода на ePhytos.

Компонент 2: Повышение экономической диверсификации

14. **Расширение знаний и возможностей для цифровой трансформации торговли.** В рамках заседания РТГ в апреле 2024 года в Астане состоялся [2-й Форум ЦАРЭС по цифровой торговле](#) на тему «Продвижение цифровых решений и углубление регионального сотрудничества для торговли». На форуме обсуждался опыт пилотных проектов по внедрению цифровых решений в области торговли, инструменты политики и региональные механизмы трансграничной передачи данных, а также инвестиции в инфраструктуру, необходимые для обеспечения цифровой связи. Совместно с Инициативой USAID «Будущий рост», Центром QazTrade, Международным финансовым центром Астаны и Астанинским хабом были организованы ознакомительные поездки и ярмарка цифровой торговли.

15. **Обмен знаниями о цифровой торговле.** В рамках пятидневной 3-й Всемирной выставки цифровой торговли, на которой собрались более 1,000 компаний для демонстрации новых технологий и продуктов, обсуждения новых стандартов, проблем, тенденций, рынков и возможностей в цифровой торговле в Ханчжоу, провинция Чжэцзян КНР, в сентябре 2024 года прошел [семинар ЦАРЭС по трансформации цифровой торговли и электронной коммерции на основе ИИ](#). В семинаре, организованном Народным правительством города Ханчжоу, Департаментом торговли провинции Чжэцзян и АБР, приняли участие представители правительства и частного сектора ЦАРЭС, которые обсудили использование искусственного интеллекта (ИИ) для развития регионального сотрудничества в области цифровой торговли. Делегаты ЦАРЭС также приняли участие в мероприятиях выставки, включая День электронной коммерции на Шелковом пути, встречу по созданию сетей цифровой торговли между КНР и Центральной Азией, а также ознакомительный тур по электронной торговле на Шелковом пути. В ходе мероприятий казахстанская компания Growth Vision Pro Ltd. подписала меморандум о взаимопонимании с Центром Центральноазиатского инновационного сотрудничества в Ханчжоу с целью

⁴ Д. Приходько, А. Отт, А. К. и Е. Королева, 2025. Инвестиции в цифровизацию торговли: на примере ePhyto. Направления инвестиций, № 13. Рим, ФАО. <https://doi.org/10.4060/cd4649en>

содействия технологическим инновациям и предпринимательству стартапов и МСП, а также сотрудничеству между Казахстаном, КНР и остальными странами Центральной Азии.

16. **Принятие типовых законов ООН по упрощению процедур торговли.** Типовой закон об электронной торговле (MLETR), разработанный Комиссией ООН по праву международной торговли (ЮНСИТРАЛ), позволяет использовать электронные передаваемые записи внутри и вне границ, признавая их юридическую силу и обеспечивая их функциональную эквивалентность бумажным аналогам, содействуя торговле и электронной коммерции, оптимизируя бизнес-процессы и обеспечивая совместимость. КНР и Грузия являются пилотными странами по внедрению MLETR.

17. **Эффективное использование новых технологий.** ЦАРЭС завершила поддержку пилотного применения искусственного интеллекта (ИИ) в таможенном декларировании для Грузии и разработку минимально жизнеспособного продукта для электронного сертификата происхождения для Монголии с использованием технологии цифровых журналов. Знания и опыт двух пилотных стран были распространены на различных торговых форумах и могут быть использованы в других странах.

18. **Внедрение цифрового обмена сертификатами соответствия в пилотном режиме.** Сертификат соответствия, представляющий собой письменное подтверждение того, что продукция соответствует действующим стандартам или техническим регламентам, является обязательным документом, требуемым таможенными органами для таможенного оформления товаров. Для облегчения процедуры сертификации Корейская торговая сеть (КТНЕТ), официальный корейский поставщик инфраструктуры безбумажной торговли, совместно с АБР разрабатывает прототип и проводит пилотное апробирование модели. Эта информация была представлена в ходе [виртуальной консультации по предлагаемому электронному обмену и взаимному признанию сертификатов соответствия ЦАРЭС в июле 2024 года](#).

19. **Подписание Декларации COP29 о партнерстве ЦАРЭС по вопросам торговли, климата и инноваций.** Во время [проведения COP29](#), организованной Азербайджаном в Баку, Партнерство ЦАРЭС ставит своей целью осуществление региональных мер и инновационных решений по вопросам изменения климата и торговли. На [круглом столе ЦАРЭС](#) в рамках Азиатско-Тихоокеанского форума по устойчивой торговле, организованного АБР и другими партнерами по развитию в мае 2025 года, обсуждались вопросы реализации приоритетных инициатив Партнерства ЦАРЭС, включая инновационные решения, механизмы финансирования и меры по повышению роли торговли и цифровизации в смягчении последствий изменения климата и адаптации к ним.

Компонент 3: Более сильные институты для торговли

20. **Разработка концепции Партнерства ЦАРЭС по содействию торговле и инвестициям (CARTIF).** Инициатива CARTIF, представленная на заседании Региональной торговой группы (РТГ) в апреле 2024 года, получила поддержку стран-членов. На [региональном семинаре по CARTIF](#) в июне 2024 года были рассмотрены существующие торговые и инвестиционные механизмы, концепция и план работы, а также обсуждались приоритетные протоколы, которые должны быть включены. Концепция CARTIF основана на четырех основных принципах: (i) оно открыто для всех стран ЦАРЭС; (ii) каждая страна ЦАРЭС может присоединиться к нему в любое время на основе правил соглашения; (iii) оно создает основу для выборочной интеграции стран ЦАРЭС в соответствии с их потребностями и обязательствами; а также (iv) это прогрессивное соглашение,

позволяющее постепенно осуществлять глубокую и всестороннюю интеграцию. [Региональная консультационная встреча](#) по концепции CARTIF состоялась 14 марта 2025 года.

21. На [6-м заседании Региональной группы по торговле](#) в апреле 2024 года рассматривался ход реализации мер, предусмотренных ИПТЦ 2030, обсуждался среднесрочный обзор стратегии ЦАРЭС до 2030 года, актуализация мер по борьбе с изменением климата и внедрение концепции ЦАРЭС по борьбе с изменением климата в работу сектора торговли ЦАРЭС, а также был одобрен Скользящий стратегический план действий на 2024-2026 годы. На [23-м заседании Комитета таможенного сотрудничества \(КТС\)](#) был рассмотрен ход реализации проектов в рамках Плана работы КТС на 2023-2024 годы, обсуждались текущие инициативы по содействию торговле в рамках приоритетных направлений КТС и ИПТЦ 2030, были сформулированы мероприятия по поддержке основных областей таможенного сотрудничества, согласован План работы КТС на 2024-2025 годы и определены будущие мероприятия по укреплению таможенного потенциала в регионе.

Следующие шаги

22. На консультационном семинаре по измерению и мониторингу эффективности коридоров (ИМЭК) обсуждались изменения в методологии измерения показателей, повторное балансирование маршрутов и качественные данные ППГ посредством опросов. В партнерстве с Институтом ЦАРЭС АБР наметил постепенную передачу задач и обязанностей, начиная с составления и публикации отчетов и аналитических материалов.

23. Кластерная ТП: [ТП 0069-REG](#): *Выполнение Интегрированной программы ЦАРЭС в области торговли до 2030 года (Фаза 2)* была утверждена в декабре 2024 года для более эффективной интеграции стран ЦАРЭС в мировую экономику путем расширения, цифровизации и экологизации и региональной торговли. Она состоит из пяти подпроектов, а именно: политика в области торговли, упрощение процедур торговли, цифровая связанность для торговли, климатические меры в сфере торговли и торговля услугами для диверсификации.

24. В настоящее время проводится среднесрочный обзор ИПТЦ 2030 с целью: а) оценки прогресса в реализации ИПТЦ в период с 2018 по 2024 год; б) обеспечения дальнейшей актуальности ИПТЦ в изменяющихся глобальных и региональных условиях; а также с) повышения ее эффективности и результативности в содействии устойчивому развитию во всех странах ЦАРЭС.

25. Реализация ИПТЦ 2030 будет и в дальнейшем соответствовать приоритетам стран-членов ЦАРЭС и учитывать меняющуюся глобальную и региональную торговую парадигму, а также новые вызовы и возможности в регионе ЦАРЭС. **ССПД ИПТЦ на 2024-2026 годы** будет обновлен на 7-м заседании Региональной группы по вопросам торговли с учетом результатов среднесрочного обзора ИПТЦ.

Приложение 1: Тенденции и показатели торговли на глобальном и региональном уровнях

В 2024 году рост мировой экономики составил 3,3%, что свидетельствует о незначительном улучшении по сравнению с 3,1% в 2023 году, а в 2025 году ожидается замедление темпов роста до 2,8% из-за высоких эффективных тарифных ставок и крайне непредсказуемой ситуации.⁵ По этой же причине объем торговли товарами, который в 2024 году вырос на 2,9%, что является существенным улучшением по сравнению с падением на -1,0% в 2023 году, в 2025 году, по ожиданиям, снова сократится на -0,2%.⁶ Некоторые протекционистские меры создают дополнительные риски для прогноза наряду с более широким распространением неопределенности торговой политики. В 2024 году рост экономики развивающихся азиатских стран составил 5%⁷, что несколько ниже 5,5% в 2023 году, а в 2025 году прогнозировался (до объявления 2 апреля 2025 года о новых тарифах США) рост на 4,9%, при этом проблемы будут связаны с увеличением барьеров для торговли и значительной неопределенностью в сфере торговли. Без учета КНР в 2024 году рост составил 5,1%, в 2023 году - 5,6%, а в 2025 году прогнозируется на уровне 5%, чему способствовал экспорт. Полное введение новых тарифов США, эскалация геополитической напряженности и фрагментация усугубляют торговые издержки и подрывают мировые цепочки поставок.

В 2024 году экономика стран ЦАРЭС без учета КНР выросла в среднем на 4,1%, что значительно выше прошлогодних 2,6%, а в 2025 году, по прогнозам, останется на уровне 4%. Экспорт товаров из стран ЦАРЭС без учета КНР в 2023 году снизился незначительно, в среднем на -1,7 %, а импорт товаров вырос всего на 2,7 % (Таблица 1). В 2024 году объем торговли между странами ЦАРЭС без учета КНР составил 6,2% от их общего объема торговли, хотя эта доля постоянно увеличивалась по сравнению с 2017 годом, когда она составляла 4,7%, и достигла 6,9% в 2023 году (Таблица 2). С 2020 года объем экспорта коммерческих услуг из стран ЦАРЭС, за исключением КНР, неуклонно растет, хотя в 2023 году рост был гораздо более скромным, чем в 2022 году. В последние несколько лет объемы импорта превышали объемы экспорта в стоимостном выражении, однако их рост происходил более медленными темпами. (Таблица 3).

С течением времени некоторые страны ЦАРЭС постепенно становятся более диверсифицированными, исходя из количества экспортируемых товарных позиций, классифицированных на уровне ГС-6, стоимостью не менее \$10 000. При максимальном количестве в 5 000 товарных позиций на этом уровне классификации, Грузия, Казахстан и Пакистан экспортируют около половины от этого общего количества, в то время как корзина КНР является наиболее диверсифицированной (Таблица 4). Если судить по доле экспорта основных товарных групп стран ЦАРЭС за исключением КНР и Туркменистана, то доминируют горюче-смазочные материалы и продукция обрабатывающей промышленности, на долю которых приходится от трети до четверти общего объема. За

⁵ МВФ. 2025. Критический момент на фоне изменений в политике. Перспективы развития мировой экономики, апрель 2025 г. <https://www.imf.org/en/Publications/WEO/Issues/2025/04/22/world-economic-outlook-april-2025>

⁶ Перспективы и статистика мировой торговли, апрель 2025 г. https://www.wto.org/english/res_e/booksp_e/trade_outlook25_e.pdf

⁷ АБР. 2025. Неопределенность в сфере торговли ставит под вопрос устойчивость в Азиатско-Тихоокеанском регионе. Перспективы развития Азии, апрель 2025 г. <https://www.adb.org/sites/default/files/publication/1044336/asian-development-outlook-april-2025.pdf>

ними следуют руды и металлы, доля которых в 2023 году, однако, снизилась, в то время как доля продовольственных продуктов несколько увеличилась.

Таблица 1. Торговля товарами, ежегодный прирост, 2017 и 2021-2023 годы (%)

| Страна | Экспорт товаров | | | | Импорт товаров | | | |
|--------------------------|-----------------|-------|-------|-------|----------------|-------|-------|-------|
| | 2017 | 2021 | 2022 | 2023 | 2017 | 2021 | 2022 | 2023 |
| Азербайджан | 18,1 | 61,7 | 71,8 | -11,1 | 3,5 | 9,0 | 24,2 | 18,9 |
| КНР | 7,9 | 28,0 | 6,9 | -4,7 | 16,1 | 29,7 | 1,0 | -5,5 |
| Грузия | 29,7 | 27,0 | 31,6 | 9,1 | 9,7 | 25,5 | 34,2 | 14,5 |
| Казахстан | 31,7 | 30,5 | 39,5 | -7,2 | 17,1 | 10,6 | 23,7 | 19,1 |
| Кыргызская Республика | 12,1 | 39,5 | -18,1 | 46,7 | 12,4 | 50,0 | 75,7 | 26,0 |
| Монголия | 26,1 | 22,0 | 35,7 | 21,1 | 29,2 | 29,2 | 27,1 | 6,3 |
| Пакистан | 5,9 | 28,8 | 9,1 | -7,8 | 23,3 | 58,1 | -2,4 | -28,9 |
| Таджикистан | 33,3 | 52,8 | -0,4 | 14,3 | -8,4 | 33,6 | 22,8 | 13,8 |
| Туркменистан | 7,1 | 45,1 | 43,2 | 5,3 | -8,5 | 31,4 | -14,9 | 11,3 |
| Узбекистан | 12,3 | 7,5 | 8,5 | 25,9 | 6,2 | 19,1 | 18,9 | 26,1 |
| ЦАРЭС за исключением КНР | 20,1 | 31,9 | 33,9 | -1,7 | 15,5 | 31,3 | 14,0 | 2,7 |
| Значение (млрд. долл.) | 115 | 153 | 205 | 201 | 132 | 180 | 205 | 211 |
| Страны ЦАРЭС | 8,4 | 28,2 | 8,1 | -4,5 | 16,1 | 29,8 | 1,8 | -5,0 |
| Значение (млрд. долл.) | 2 378 | 3 469 | 3 749 | 3 581 | 1 976 | 2 860 | 2 912 | 2 767 |

Источник: Показатели мирового развития, <https://databank.worldbank.org/source/world-development-indicators>, вебсайт посещался в апреле 2025 года.

Таблица 2. Общий объем торговли товарами и объем торговли внутри стран ЦАРЭС, 2017, 2023 и 2024 гг.

| Страна | Общий объем торговли товарами (млрд долл.) | | | Объем торговли внутри стран ЦАРЭС (% от общего объема) | | |
|--------------------------|--|---------|---------|--|------|------|
| | 2017 | 2023 | 2024 | 2017 | 2023 | 2024 |
| Азербайджан | 24,1 | 51,2 | 47,6 | 9,2 | 10,5 | 12 |
| КНР | 4 112,2 | 5 986,1 | 6 167,7 | 1,6 | 2,2 | 2,3 |
| Грузия | 10,8 | 21,7 | 23,5 | 19,3 | 22,6 | 24,7 |
| Казахстан | 77,5 | 139,9 | 144,9 | 18,5 | 28,8 | 22,8 |
| Кыргызская Республика | 6,4 | 15,9 | 16,2 | 42,8 | 48,0 | 45,3 |
| Монголия | 10,5 | 28,1 | 30,4 | 63,7 | 63,3 | 61,7 |
| Пакистан | 78,8 | 78,5 | 88,9 | 21,5 | 18,7 | 21,4 |
| Таджикистан | 3,9 | 5,8 | 6,1 | 43,3 | 45,7 | 47,4 |
| Туркменистан | 12,2 | 18,4 | 16,2 | 59,3 | 68,5 | 72,6 |
| Узбекистан | 22,1 | 55,3 | 55 | 29,3 | 36,9 | 34,4 |
| ЦАРЭС за исключением КНР | 246,4 | 414,8 | 428,9 | 4,7 | 6,9 | 6,2 |
| ЦАРЭС | 4 358,6 | 6 400,9 | 6 596,6 | 2,9 | 4,0 | 4,0 |

Примечания: КНР = Китайская Народная Республика;/^a по оценкам, объем импорта из стран ЦАРЭС превышает общий объем импорта/

Источники: АБР. База данных Азиатского центра региональной интеграции (ARIC), <https://aric.adb.org/integrationindicators>; (вебсайт посещался в апреле 2025 года).

Таблица 3. Объем торговли коммерческими услугами, 2017 и 2021-2023 гг.

| Страна | Объем экспорта (млн долл.) | | | | Объем импорта (млн долл.) | | | |
|--|----------------------------|---------|---------|---------|---------------------------|---------|---------|---------|
| | 2017 | 2021 | 2022 | 2023 | 2017 | 2021 | 2022 | 2023 |
| Азербайджан | 4 661 | 3 770 | 5 032 | 6 256 | 8 004 | 5 934 | 7 688 | 8 511 |
| КНР | 226 389 | 392 688 | 422 372 | 379 621 | 464 133 | 423 762 | 461 450 | 549 021 |
| Грузия | 3 892 | 2 464 | 5 617 | 6 951 | 1 898 | 1 764 | 2 977 | 3 525 |
| Казахстан | 6 261 | 5 730 | 7 739 | 10 031 | 10 024 | 7 890 | 9 376 | 11 947 |
| Кыргызская Республика | 816 | 519 | 1 371 | 2 309 | 901 | 723 | 1 464 | 2 784 |
| Монголия | 964 | 811 | 1 132 | 1 583 | 2 154 | 2 465 | 3 465 | 4 152 |
| Пакистан | 4 499 | 5 513 | 6 377 | 6 387 | 11 160 | 10 120 | 10 302 | 9 137 |
| Таджикистан | 247 | 143 | 134 | 239 | 368 | 524 | 678 | 742 |
| Туркменистан | 3 510 | 2 185 | 2 781 | 3 337 | 4 799 | 4 904 | 4 614 | 4 891 |
| Узбекистан | 2 231 | 2 289 | 4 806 | 5 101 | 4 071 | 4 997 | 7 277 | 7 590 |
| ЦАРЭС за исключением КНР | 27 081 | 23 424 | 34 989 | 42 194 | 43 379 | 39 321 | 47 841 | 53 279 |
| <i>% изменения по сравнению с предыдущим годом</i> | 11,8 | 25,8 | 49,4 | 20,6 | 9,4 | 10,1 | 21,7 | 11,4 |
| ЦАРЭС | 253 470 | 416 112 | 457 361 | 421 815 | 507 512 | 463 083 | 509 291 | 602 300 |
| <i>% изменения по сравнению с предыдущим годом</i> | 9 | 40,2 | 9,9 | -7,8 | 3,8 | 12,1 | 10 | 18,3 |

Источник: Статистические данные ВТО, <https://stats.wto.org/>, вебсайт посещался в апреле 2025 года.

Таблица 4. Диверсификация экспорта: Количество экспортируемых товаров с 6-значными номерами ГС, 2017-2022 гг.

| Страна | 2017 | 2018 | 2019 | 2020 | 2021 | 2022 |
|------------------------------|-------|-------|-------|-------|-------|-------|
| Азербайджан | 1 711 | 1 632 | 1 686 | 1 686 | 1 809 | 1 836 |
| КНР | 4 409 | 4 418 | 4 423 | 4 400 | 4 398 | 4 375 |
| Грузия | 2 249 | 2 351 | 2 521 | 2 440 | 2 502 | 2 659 |
| Казахстан | 2 951 | 3 106 | 3 108 | 3 039 | 3 081 | 3 229 |
| Кыргызская Республика | 1 629 | 1 624 | 1 624 | 1 410 | 1 721 | 1 859 |
| Монголия | 1 159 | 1 153 | 1 178 | 1 025 | 899 | 1 092 |
| Пакистан | 2 792 | 2 757 | 2 824 | 2 814 | 2 761 | 2 753 |
| Таджикистан | 994 | 809 | 794 | 575 | 736 | 667 |
| Узбекистан | 1 567 | 1 675 | 1 789 | 2 174 | 2 341 | 2 565 |

Источник: WITS, <https://wits.worldbank.org/СтранаProfile/en/country/by-country/startyear/LTST/endyear/LTST/tradeFlow/Export/partner/WLD/indicator/NMBR-XPRT-HS6-PRDCT>, вебсайт посещался 10 марта 2024 года.

Таблица 5. Структура экспорта стран ЦАРЭС, за 2017-2023 годы (% от объема экспорта товаров)

| Страна | 2017 | 2018 | 2019 | 2020 | 2021 | 2022 | 2023 |
|--|------|------|------|------|------|------|------|
| Сельскохозяйственное сырье | 3,6 | 3,6 | 3,8 | 4,0 | 3,2 | 2,9 | 3,2 |
| Продукты питания | 10,5 | 10,7 | 11,1 | 11,6 | 10,3 | 11,0 | 13,6 |
| Горюче-смазочные материалы | 28,6 | 31,4 | 28,9 | 25,3 | 25,7 | 30,2 | 24,8 |
| Руды и металлы | 20,6 | 20,7 | 21,0 | 20,0 | 20,9 | 20,5 | 16,2 |
| Продукция обрабатывающей промышленности | 25,5 | 24,4 | 23,2 | 22,8 | 24,6 | 30,0 | 29,7 |

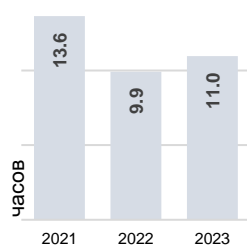
Примечание: страны ЦАРЭС, исключая КНР и Туркменистан, данные по которым отсутствуют.
 Источник: Показатели мирового развития, <https://databank.worldbank.org/source/world-development-indicators>, вебсайт посещался в апреле 2025 года

Приложение 2: Измерение и мониторинг эффективности коридора ЦАРЭС:

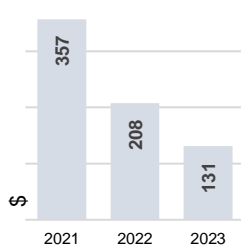
Показатели упрощения процедур торговли (2021-2023 гг.)

А. Автомобильный транспорт

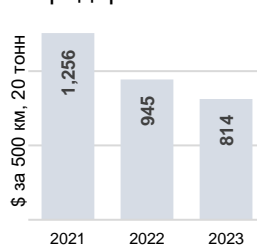
TFI1: Время, затрачиваемое на оформление в ППГ



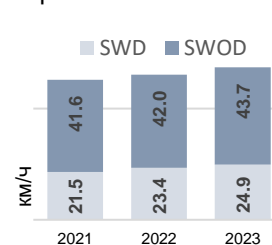
TFI2: Расходы, понесенные в ППГ



TFI3: Затраты на передвижение по участку коридора



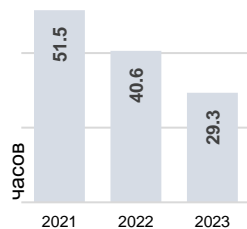
TFI4: Скорость передвижения по коридорам ЦАРЭС



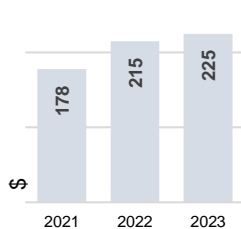
ППГ = пограничный пункт пропуска, ЦАРЭС = Центральноазиатское региональное экономическое сотрудничество, км = километр, км/ч = километров в час, ССЗ (SWD) = скорость с задержкой, СБЗ (SWOD) = скорость без задержки, TFI = показатель содействия торговле.
Источник: Азиатский банк развития.

В. Железнодорожный транспорт

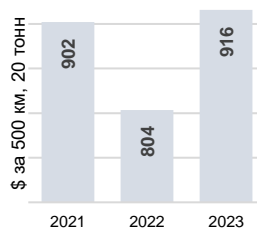
TFI1: Время, затрачиваемое на оформление в ППГ



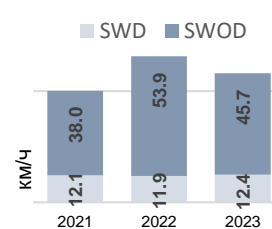
TFI2: Расходы, понесенные в ППГ



TFI3: Затраты на передвижение по участку коридора



TFI4: Скорость передвижения по коридорам ЦАРЭС



ППГ = пограничный пункт пропуска, ЦАРЭС = Центральноазиатское региональное экономическое сотрудничество, км = километр, км/ч = километров в час, ССЗ (SWD) = скорость с задержкой, СБЗ (SWOD) = скорость без задержки, TFI = показатель содействия торговле.
Источник: Азиатский банк развития.