



中东和中亚局

## 区域经济展望

适应不断变化的地缘经济格局

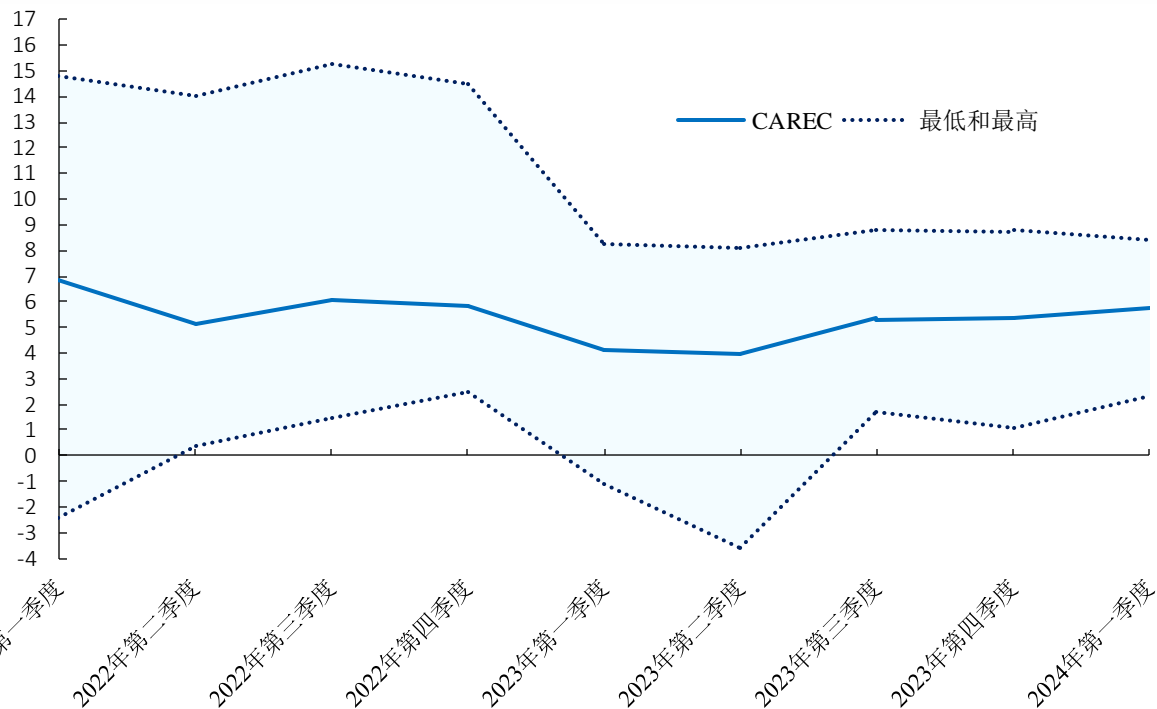
2024年11月

# 最新进展

# CAREC各国的经济增长依然保持强劲，但通胀有所放缓

CAREC各经济体依然保持强劲增长

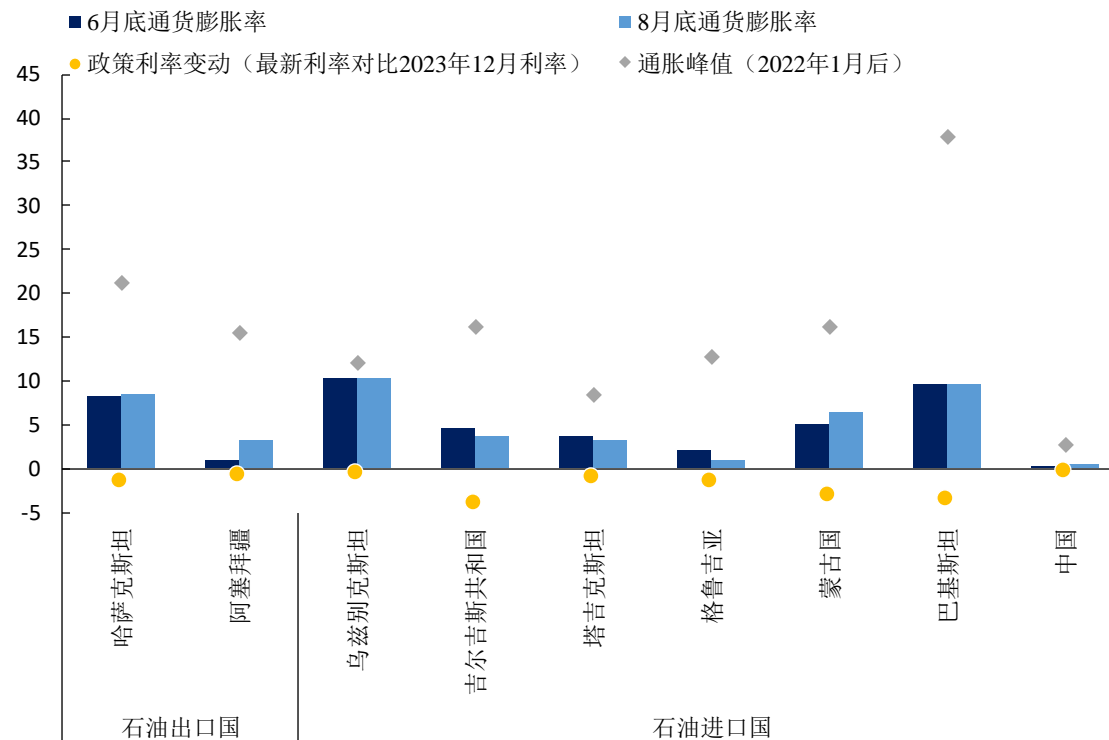
**CAREC：实际GDP增长率**  
(同比百分比变化，简单平均数)



资料来源：Haver Analytics；以及国际货币基金组织工作人员的计算。

部分国家的通胀率已经下降，开启宽松周期

**CAREC：标题 居民消费价格指数（CPI）和政策利率变动**  
(同比百分比变化)

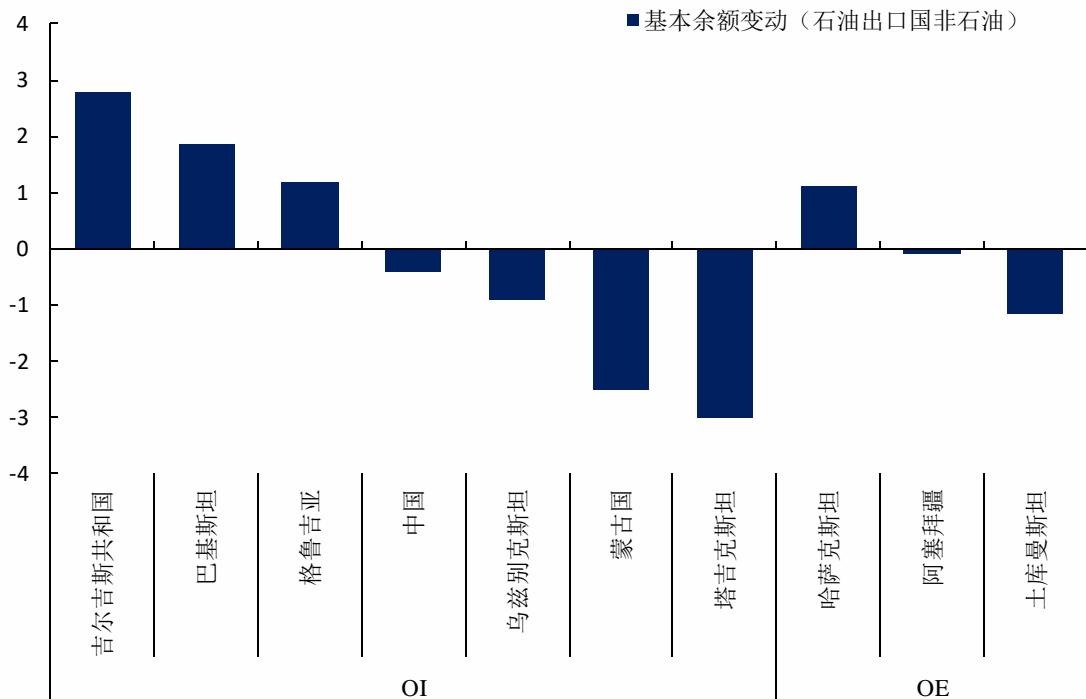


资料来源：Haver Analytics；以及国际货币基金组织工作人员的计算。

# 部分财政整顿措施，但外部状况较弱

一些国家进行了财政整顿。

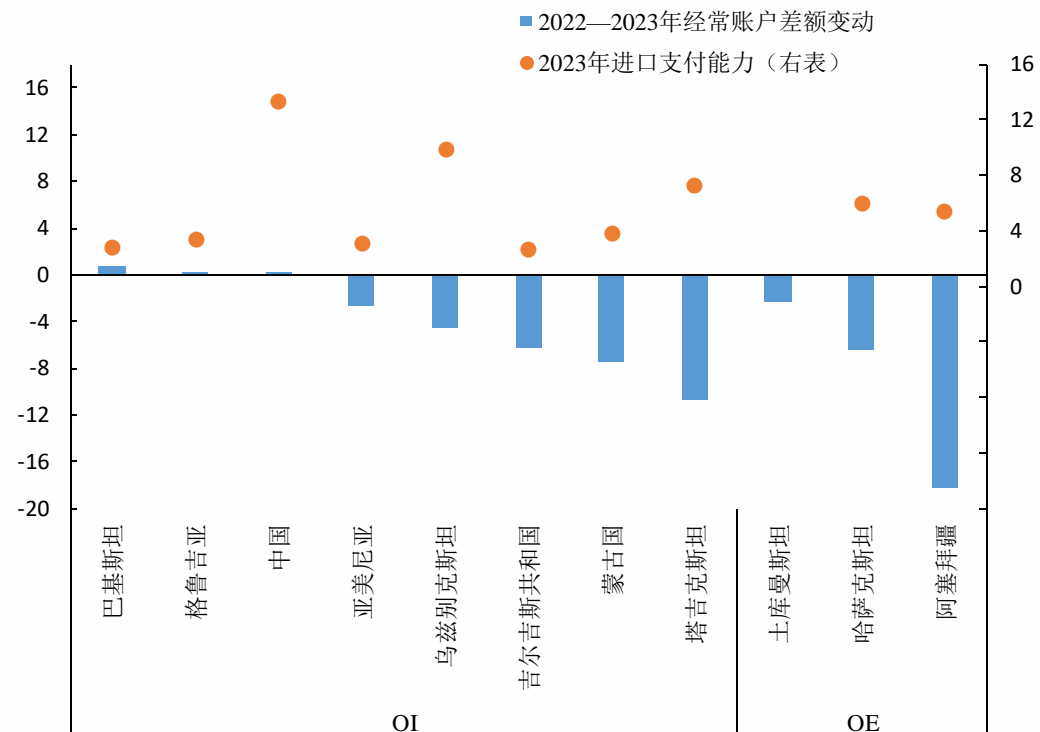
基本余额（不包括赠款）变动，2022—2023年  
（占GDP的百分比；石油出口国非石油GDP的平均百分比）



资料来源：国际货币基金组织，《世界经济展望》数据库；以及国际货币基金组织工作人员的计算。  
注：国家缩写是国际标准化组织标准国家代码。OI=石油进口国；OE=石油出口国。

虽然经常账户差额有所恶化，但储备头寸基本保持充足

经常账户差额和进口支付能力变化，2023年  
（经常账户差额占GDP的百分比，以储备可支付进口的月份计算的进口支付能力）



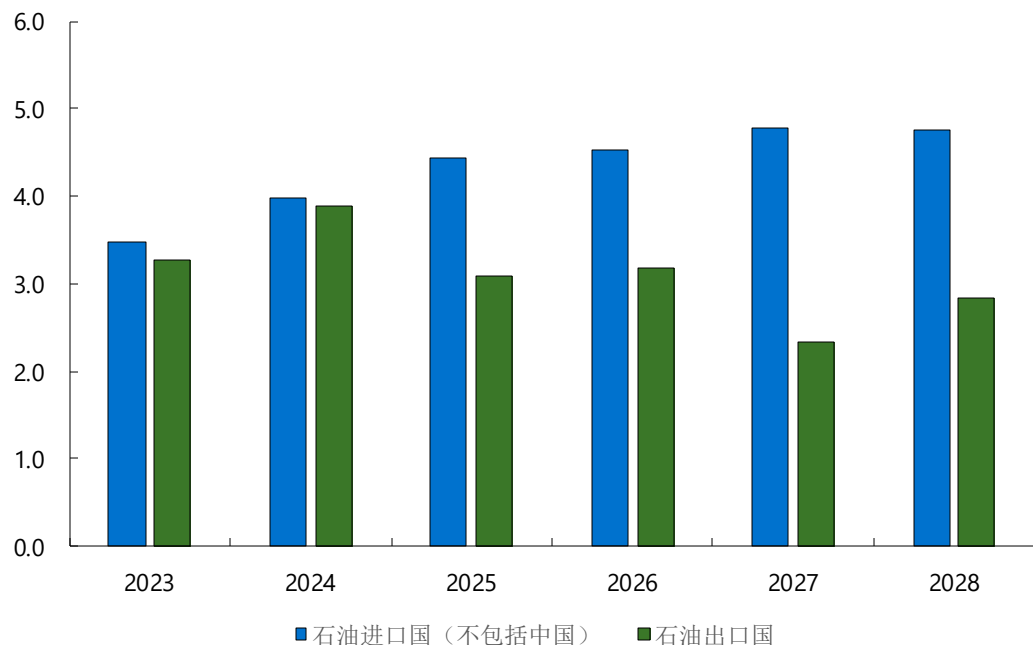
资料来源：国际货币基金组织，《世界经济展望》数据库；以及国际货币基金组织工作人员的计算。  
注：国家缩写是国际标准化组织标准国家代码。OI=石油进口国；OE=石油出口国。

# 展望

# 预计短期内将保持强劲增长，但部分国家的中期增长或将下降。通胀将持续下行

预计将保持强劲、广泛的增长，  
但会受到不确定性和改革实施情况等因素的影响

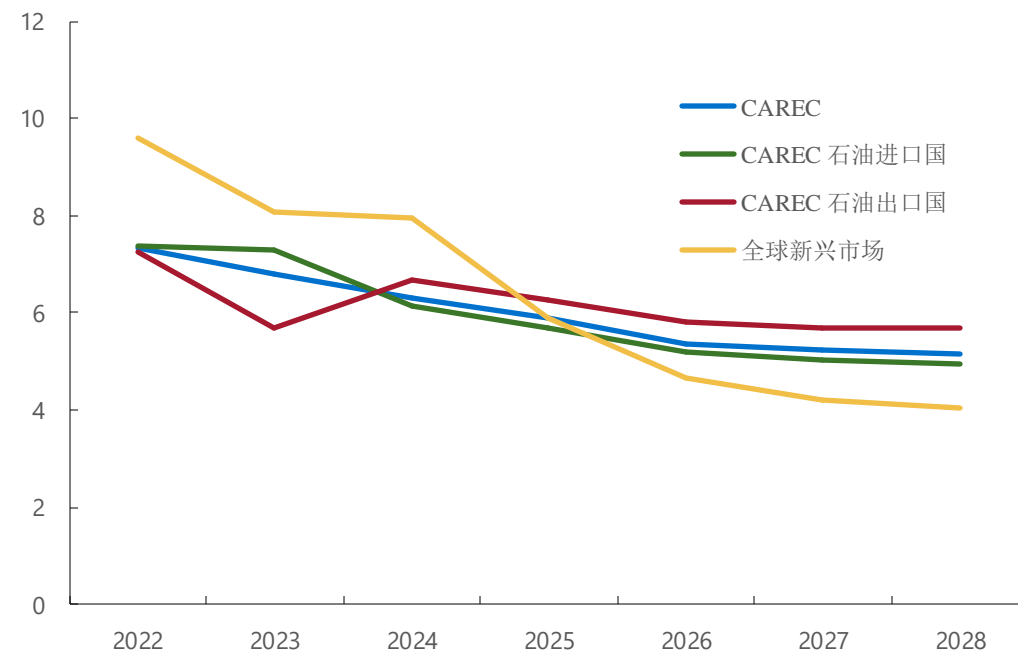
**CAREC：国内生产总值增长总量**  
(2021年购买力平价国际美元，同比百分比变化)



资料来源：国际货币基金组织，《世界经济展望》数据库；以及国际货币基金组织工作人员的计算。

预计通胀率将持续下行

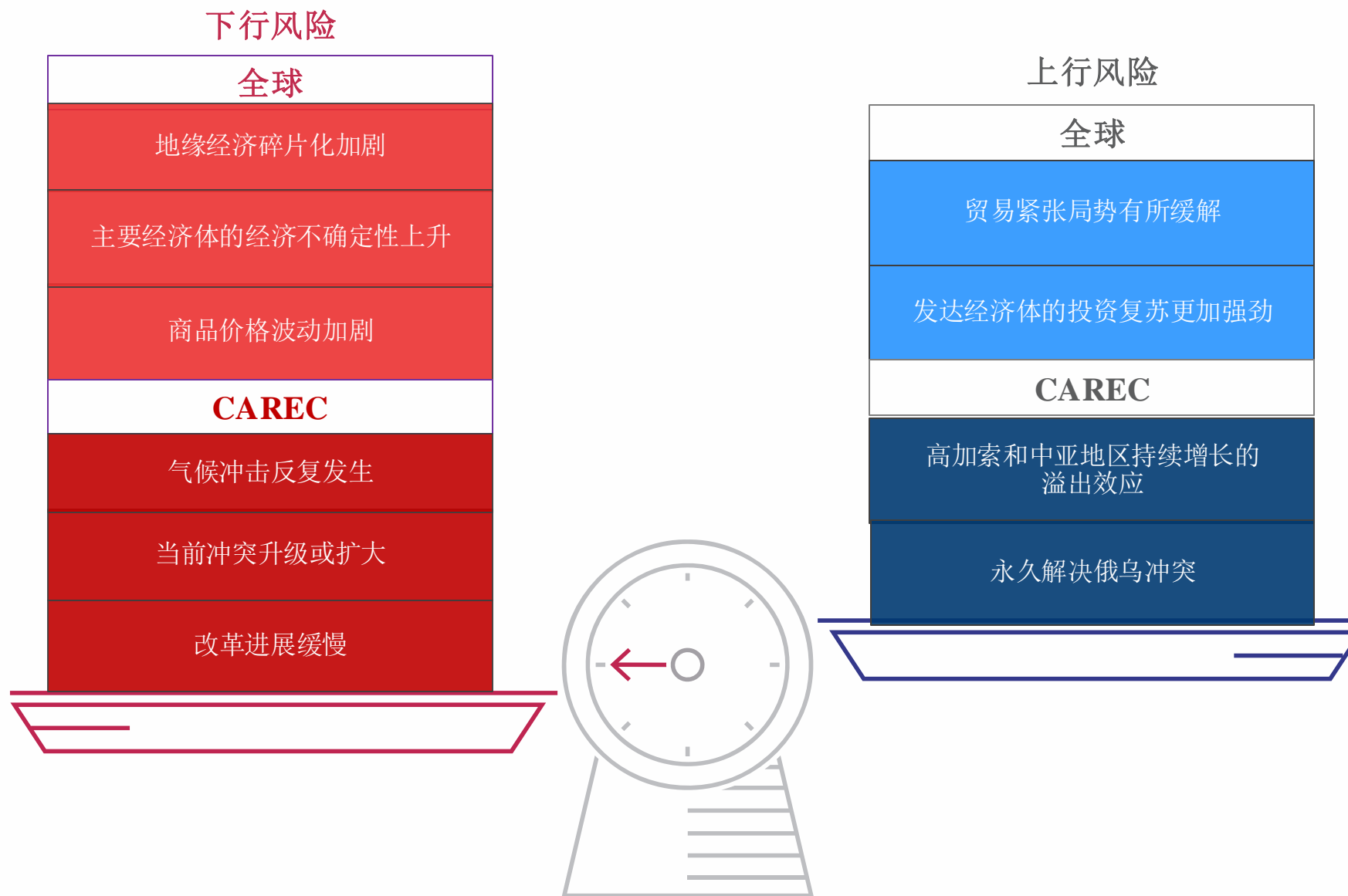
**CAREC：标题 通胀率**  
(同比百分比变化，简单平均数)



资料来源：国际货币基金组织，《世界经济展望》数据库；以及国际货币基金组织工作人员的计算。

# 风险

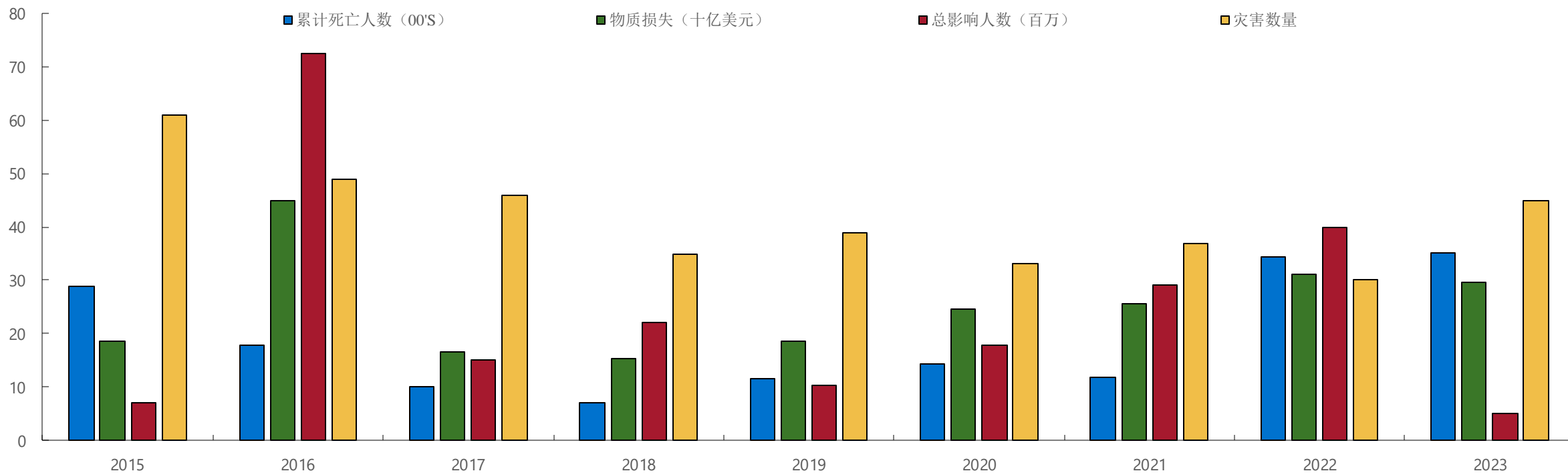
# 有关经济前景的不确定性居高不下，下行风险较大





# CAREC经济体极易受到气候相关灾害的影响

## 极端气候事件对CAREC地区的影响（2015—2023年）



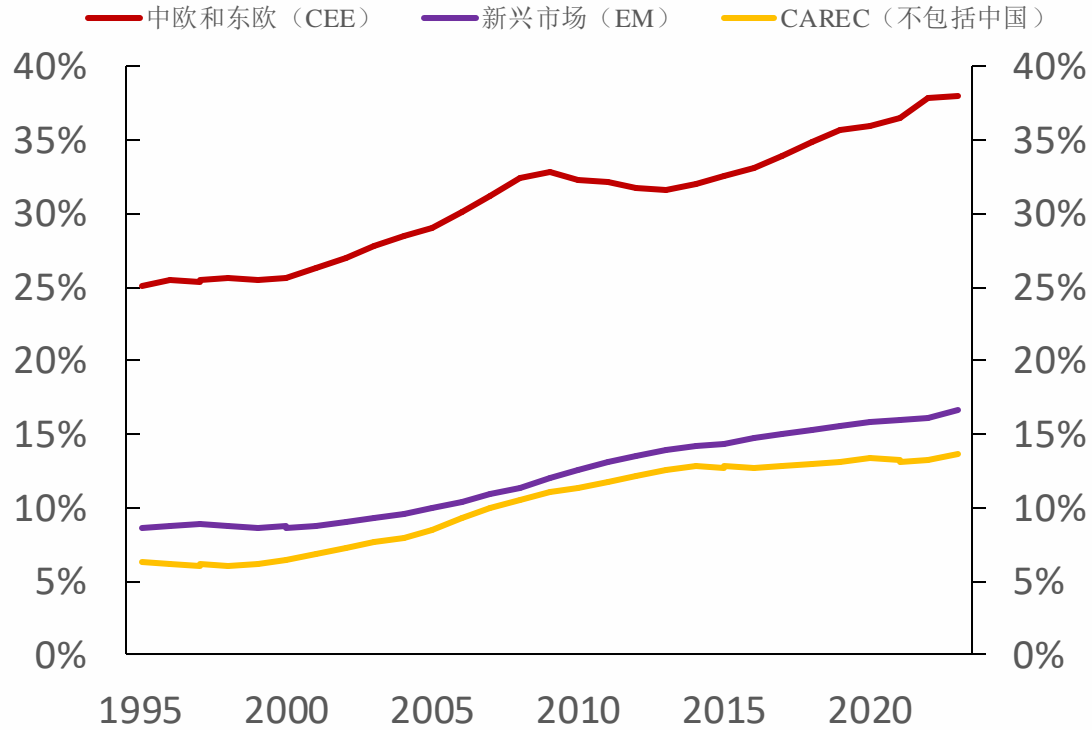
资料来源：紧急灾难数据库（EMDAT）；国际货币基金组织工作人员的计算。

# 政策优先事项

# 加快改革以促进趋同

与发达经济体的趋同已经放缓.....

### 相对于高收入国家的实际人均GDP

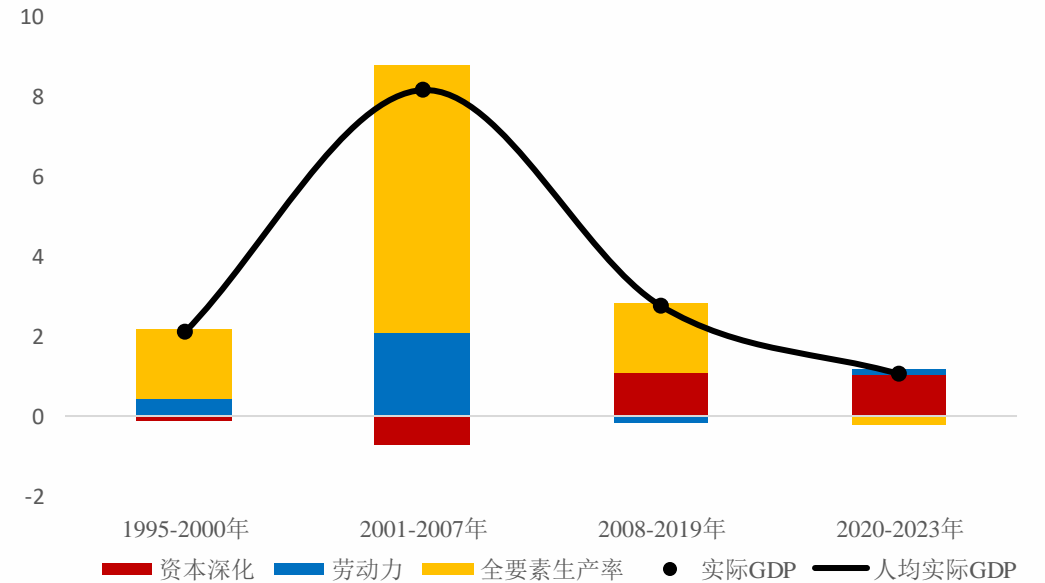


资料来源：国际货币基金组织，《世界经济展望》数据库；以及国际货币基金组织工作人员的计算。

虽然从历史上看，CAREC的增长一直由全要素生产率增长推动，但近年来这一趋势大幅放缓

### CAREC (不包括中国)：对实际人均GDP增长率的贡献

(平均同比百分比变化；贡献百分比)



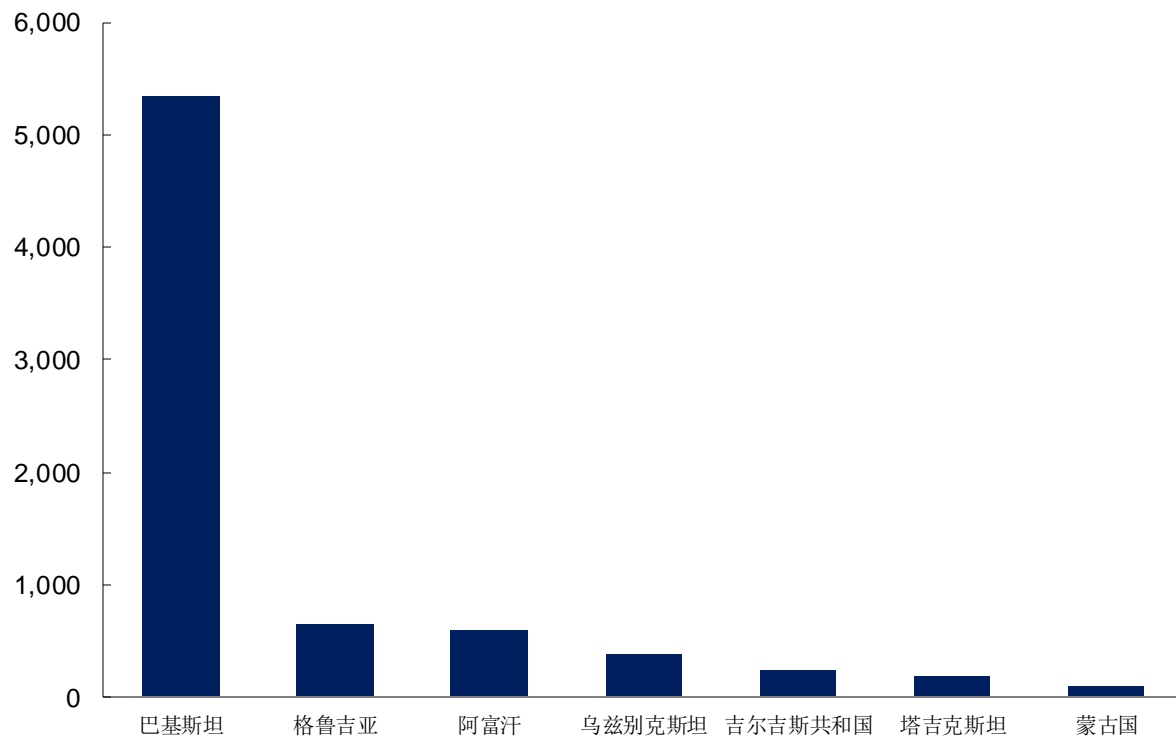
资料来源：国际劳工组织；宾夕法尼亚大学世界数据库（10.01版）；联合国，《世界人口展望》；以及国际货币基金组织工作人员的计算。  
注：组内国家使用以国际美元计购买力进行加权。资本深化和人均就业贡献反映了各要素投入在产出中的份额及其增长率。劳动生产率是每个受雇劳动力产生的实际GDP。

# 面对持续变化的不利因素，保持政策灵活性至关重要

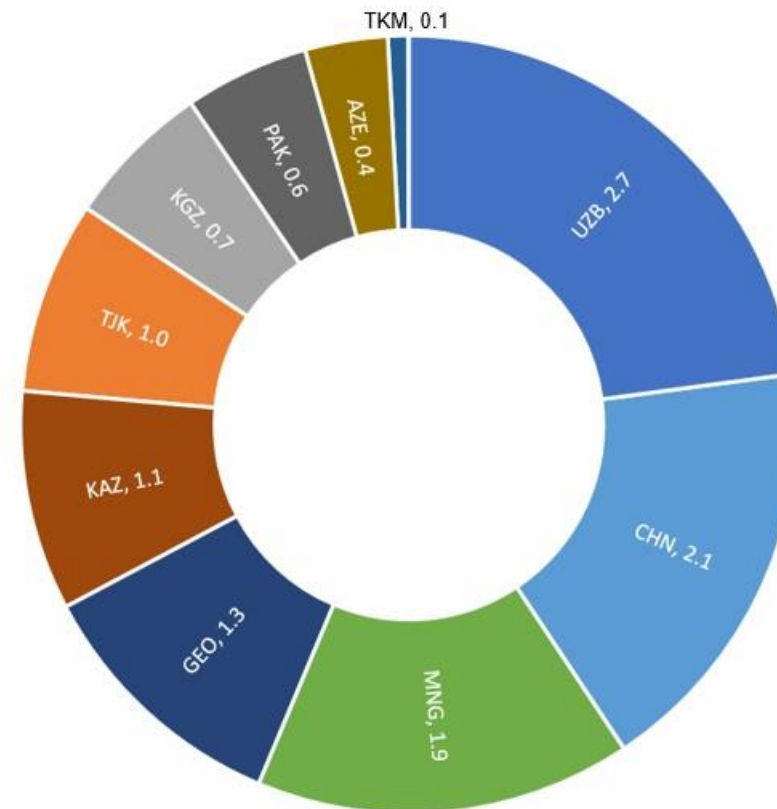


# 国际货币基金组织持续为该地区提供大力支持

**CAREC：疫后国际货币基金组织融资**  
(2020年3月-2024年9月，百万美元)

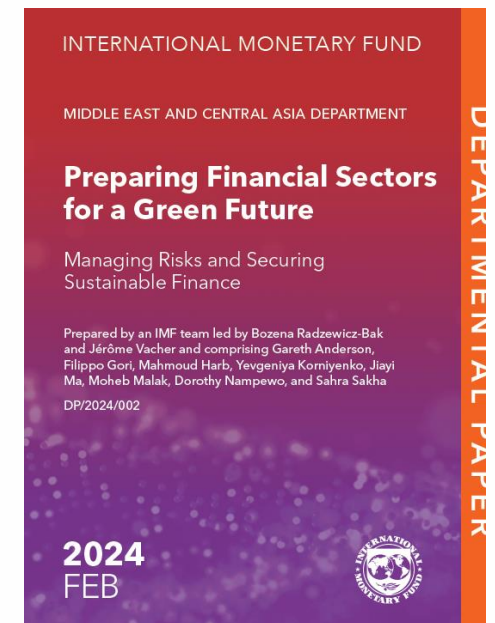
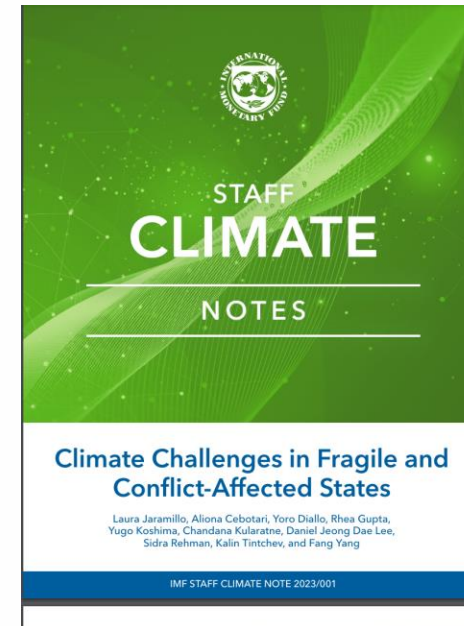
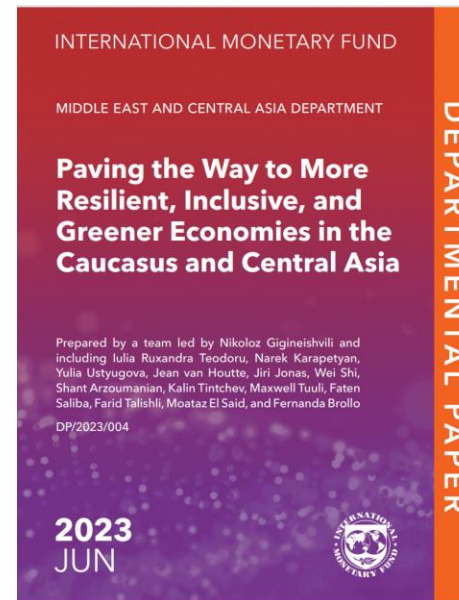
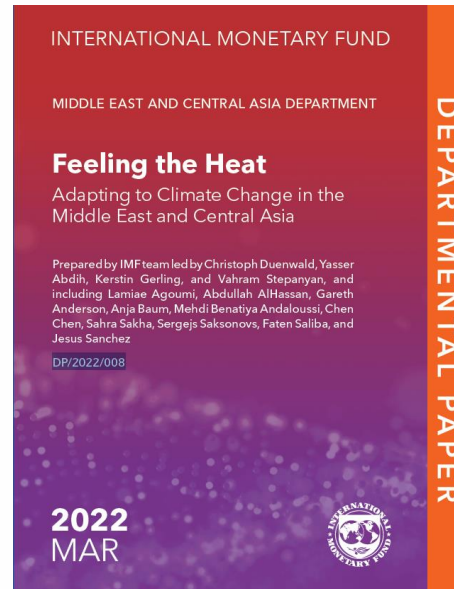
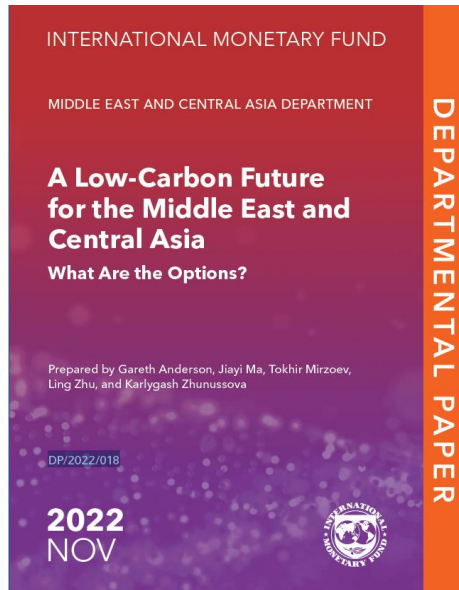


**CAREC能力建设支出**  
2024财年：121个项目，11个国家，21个工作流程，1,190万美元



资料来源：国际货币基金组织工作人员的计算。

# 国际货币基金组织——中东和中亚局最近在该地区开展的气候相关分析工作



谢谢大家！